

# Сведения об Обществе

**Полное фирменное наименование:**

Открытое акционерное общество «Сильвинит»

**Место нахождения и почтовый адрес:**

Российская Федерация, 618540, Пермский край,  
город Соликамск, улица Мира, дом 14

**Дата государственной регистрации  
и регистрационный номер:**

Постановление Администрации города Соликамска  
№ 970 от 27.11.1992

**Основной государственный регистрационный номер  
в Едином государственном реестре юридических лиц:**

1025901972447

**Идентификационный номер налогоплательщика:**

5919470097

**Сведения об аудиторе:**

**Полное наименование:** Закрытое акционерное общество аудиторская фирма  
«Легион-Аудит»

**Место нахождения:** Российская Федерация, 614031, город Пермь,  
поселок Пролетарский, ОАО «ПЗСП»

**Телефон:** (342) 213-74-10. **Факс:** (342) 213-74-20.

Является членом саморегулируемой организации  
аудиторов Некоммерческого партнерства  
«Аудиторская Палата России»

**Сведения о реестродержателе:**

**Полное фирменное наименование:** Закрытое акционерное общество  
«Национальная Регистрационная Компания»

**Сокращенное наименование:** ЗАО «НРК»

**Место нахождения:** Российская Федерация, 121357,  
город Москва, улица Вересаева, 6

**Телефон:** (495) 440-31-04. **Факс:** (495) 440-63-55.

**Лицензия:**

**Номер лицензии:** 10-000-1-00252

**Дата выдачи:** 06.09.2002

**Срок действия:** без ограничения срока действия

**Орган, выдавший лицензию:** Федеральная комиссия по рынку ценных бумаг

**Сведения об источниках публикаций:**

Пермская краевая газета «Звезда»

**Сведения о филиалах и представительствах:**

**Наименование:** Представительство Открытого акционерного общества «Сильвинит»  
в Республике Беларусь

**Дата открытия:** 13.02.2006

**Место нахождения:** Республика Беларусь, город Минск

**Наименование:** Представительство Открытого акционерного общества «Сильвинит»  
в Федеративной Республике Германии

**Дата открытия:** 04.05.2006

**Место нахождения:** Федеративная Республика Германия, город Франкфурт-на-Майне

## Уважаемые акционеры!



Для нашего Общества 2009 год был достаточно сложным. Мировой финансово-экономический кризис затронул все отрасли промышленности, не обошел стороной и калийную. Если в течение последних лет наблюдался постоянный рост мирового рынка калия, то с конца 2008 года его развитие практически остановилось: резко снизились объемы продаж и «упали» цены. Общество вынуждено было сократить выпуск продукции и жестко контролировать затраты. Реализация разработанной на предприятии антикризисной программы позволила нам продать 3,55 миллиона тонн продукции, получить около 33,4 миллиарда рублей выручки и 16,6 миллиарда рублей чистой прибыли. Это очень хороший результат для кризисного года. Достижение значительных результатов работы Общества позволило Совету директоров ОАО «Сильвинит» рекомендовать общему собранию акционеров направить часть чистой прибыли на выплату дивидендов по акциям Общества.

В 2010 году на рынке наметились тенденции к восстановлению. Но по оценкам экспертов ситуация еще остается нестабильной и сектор калийных удобрений может вернуться на докризисный уровень не ранее чем в 2011 году. Тем не менее, для нас остаются актуальными инвестиционные и производственные планы по расширению производственных мощностей и выходу на уровень стабильного производства более шести миллионов тонн хлористого калия в год. Мероприятия по повышению интенсивности и эффективности развития Общества будут способствовать укреплению позиции ОАО «Сильвинит» на мировом рынке.

Позвольте от имени Совета директоров поблагодарить всех сотрудников, партнеров и акционеров за понимание и отличную работу в сложных экономических условиях.

---

Председатель Совета директоров  
Ю. Г. Сырцев

## Дорогие акционеры!



2009 год стал одним из самых непростых в новейшей истории ОАО «Сильвинит».

Под влиянием глобального финансово-экономического кризиса более полугодом мировой калийный рынок был полностью парализован. Впервые за последние 15—20 лет мы столкнулись с падением спроса на калийные удобрения практически на всех наших традиционных рынках сбыта.

Несмотря на снижение объемов производства (в 2009 году мы произвели 3,5 млн. тонн удобрений), мы не проводили массовых сокращений сотрудников, сохранили коллектив профессионалов. Мы не свернули ни одной социальной программы, поддерживали объекты нашей социальной инфраструктуры, полностью выполняли соглашения Коллективного договора.

Под влиянием ситуации на мировых рынках мы разработали антикризисную программу — по максимуму постарались сократить наши производственные издержки, сосредоточились на реализации только принципиально важных для нашего предприятия инвестиционных проектах. Период вынужденного сокращения объемов производства мы использовали для проведения капитальных ремонтов наших производственных мощностей.


В 2009 году нам удалось сохранить объемы производства соли. Потребителям было отгружено свыше 1 млн. тонн солей различных видов. Кроме того, мы полностью обеспечили потребности отечественных производителей магния и титана в карналите.

Знаковым событием 2009 года для нас стал запуск комплекса нового шахтного ствола на Втором рудоуправлении. Строительство подобных объектов в калийной отрасли России не осуществлялось на протяжении последних 20 лет. Ввод в эксплуатацию ствола № 5 позволит нам увеличить мощность СКРУ-2 по выдаче руды в 1,5 раза.

Благодаря реализованной нами антикризисной стратегии минувший год мы закончили с прибылью. Мы провели большую работу по рефинансированию в Сбербанке России ОАО кредита, полученного ОАО «Камская горная компания» для оплаты лицензии на разработку Половодовского участка Верхнекамского месторождения.

Любой кризис рано или поздно заканчивается. Мы же должны выстраивать свою деятельность на несколько лет вперед, тем более что в конце 2009 года наметились тенденции к восстановлению спроса на мировом калийном рынке. В наших ближайших планах — проведение реконструкции карналлитовой фабрики и ствола № 2 на Первом рудоуправлении, развитие инфраструктуры железнодорожной станции Соликамск-II.

Уверен, 2009 год сделал нас сильнее — мы на деле доказали, что нам по плечу преодоление любых трудностей.



Генеральный директор  
**Р. Х. Сабиров**

# Отчет о результатах развития Общества по приоритетным направлениям его деятельности

Приоритетным направлением деятельности ОАО «Сильвинит» является производство и реализация хлористого калия, доля которого в общем объеме товарной продукции в 2009 году составила 95,3%.

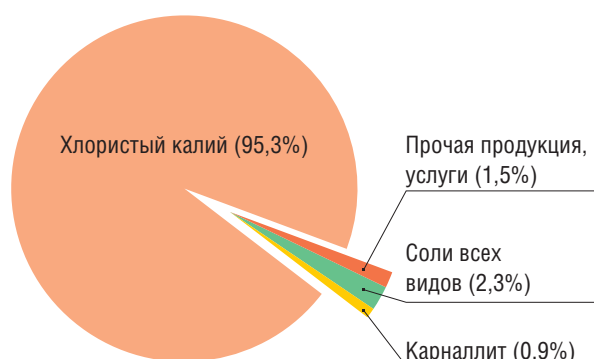
В 2009 году было произведено 3 517,9 тысячи тонн хлористого калия, на 30,8% меньше чем в 2008 году. Снижение объемов производства и отгрузки хлористого калия произошло из-за резкого сокращения мирового спроса на калийные удобрения с IV квартала 2008 года в связи с начавшимся мировым финансово-экономическим кризисом. Из-за отсутствия спроса на внешнем рынке предприятию в начале года приходилось неоднократно останавливать производство хлористого калия.

Тем не менее, ОАО «Сильвинит» удалось достичь высоких финансовых результатов в 2009 году. Хотя выручка и балансовая прибыль ОАО «Сильвинит» уменьшились более чем на 40% по сравнению с 2008 годом, эти показатели значительно превышают аналогичные показатели 2007 года.

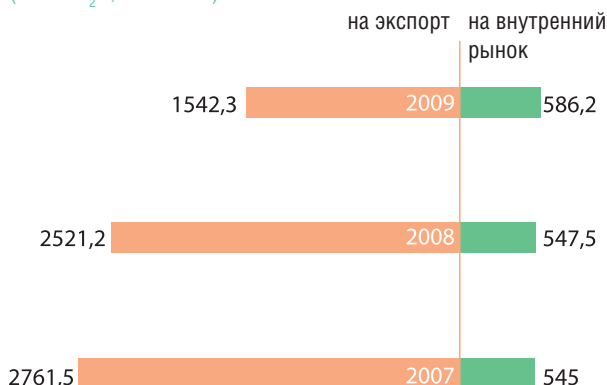
Основные итоги деятельности ОАО «Сильвинит» приведены в таблице:

Показатель	Единица измерения	2009	2008	2007
Выпуск товарной продукции, всего	тыс. рублей	32 912 705	55 415 238	23 023 661
в том числе:				
— хлористый калий		31 363 966	53 651 601	21 527 252
— карналлит		301 644	331 144	300 378
— соли всех видов		754 957	741 220	505 009
— прочая продукция, услуги		492 138	691 273	691 022
Реализация (по отгрузке)	тыс. рублей	33 389 624	53 183 525	22 762 863
Балансовая прибыль	тыс. рублей	20 005 630	36 717 104	8 406 114
Минеральные удобрения, всего	тысяч тонн	2 128,5	3 068,7	3 306,5
в том числе:	(в пересчете на 100% K <sub>2</sub> O)			
— на экспорт		1 542,3	2 521,2	2 761,5
— на внутренний рынок		586,2	547,5	545,0
Карналлит (31,8%)	тысяч тонн	260,8	335,1	344,4
Соли всех видов	тысяч тонн	1 081,3	1 181,5	1 037,5

Доля основных видов продукции в общем объеме товарной продукции 2009 года



Производство минеральных удобрений (100% K<sub>2</sub>O, тыс. тонн)



В 2009 году ОАО «Сильвинит» было признано «Самым динамично развивающимся предприятием» по итогам регионального конкурса «Промышленный лидер Прикамья». Другими наградами стали дипломы «Добросовестный поставщик года» и «За следование принципам международной программы «Ответственная забота», предполагающей принятие предприятиями обязательств по внедрению высоких стандартов в области техники безопасности и охраны окружающей среды.

# Управление качеством

Системный подход к менеджменту — управление предприятием на основе международных стандартов — действует в ОАО «Сильвинит» уже 10 лет, с 1999 года. За этот период предприятие перешло от чисто управления качеством продукции к интегрированному менеджменту.

Внедрение интегрированной системы менеджмента позволило ОАО «Сильвинит» снизить риски, связанные с качеством продукции, экологическими аспектами, охраной здоровья и обеспечением безопасности труда, и повысить эффективность менеджмента, а значит, и деятельности предприятия в целом. Это является важным вкладом в повышение конкурентоспособности ОАО «Сильвинит» на мировом рынке.

В январе 2009 года в ОАО «Сильвинит» экспертами-аудиторами международного органа по сертификации TÜV Thüringen проведен повторный сертификационный аудит интегрированной системы менеджмента (ИСМ) на соответствие требованиям трех международных стандартов — системы менеджмента качества (ИСО 9001:2008), системы менеджмента охраны окружающей среды (ИСО 14001:2004) и системы менеджмента охраны здоровья и обеспечения безопасности труда (OHSAS 18001:2007). Аудиторы отметили, что нормативная база ИСМ разработана методически грамотно, система действует и развивается. По итогам аудита интегрированная система менеджмента ОАО «Сильвинит» признана соответствующей требованиям международных стандартов. Предприятие снова подтвердило способность выпускать качественную продукцию при строгом соблюдении требований в области охраны окружающей среды и обеспечения безопасности труда. ОАО «Сильвинит» выдан сертификат соответствия на систему менеджмента сроком на три года.

Интегрированная система менеджмента в ОАО «Сильвинит» охватывает все основные производственные и бизнес-процессы компании, численность работников, вовлеченных в ИСМ, составляет 10 043 человека. Для поддержания и совершенствования интегрированной системы менеджмента в течение года были реализованы следующие мероприятия:

- пересмотрена Политика и установлены Цели в области качества, охраны окружающей среды, охраны здоровья и обеспечения безопасности труда на 2009 год;
- разработана необходимая и актуализирована действующая документация ИСМ;
- обучено основам ИСМ 542 рабочих и 101 руководитель и специалист;
- выполнена годовая программа проведения внутренних аудитов;
- проведен анализ ИСМ высшим руководством. По результатам анализа система признана адекватной (соответствует требованиям стандартов), результативной (установленные цели достигнуты, запланированные мероприятия выполнены) и пригодной (результаты ее функционирования удовлетворяют заинтересованные стороны).

Для дальнейшего развития ИСМ на 2010 год ОАО «Сильвинит» определены следующие мероприятия: повышение уровня компетентности персонала; расширение процессного ландшафта за счет включения процессов «Управление персоналом» и «Создание инфраструктуры»; внедрение методики 5S в Промпорту; совершенствование документационного обеспечения; оценка деятельности предприятия в области менеджмента качества по модели EFQM для участия во Всероссийском конкурсе ВОК\* в области менеджмента качества.

---

\*Всероссийская  
организация качества

## Качество продукции

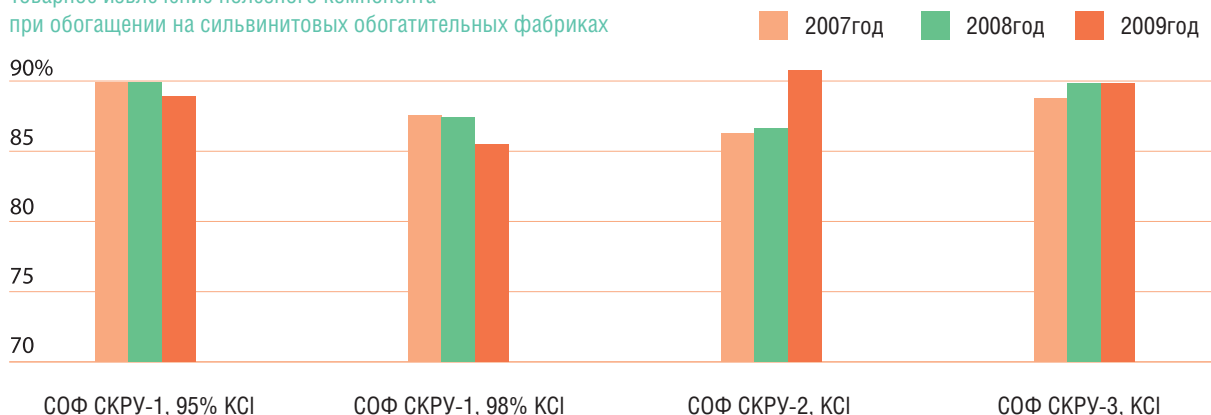
Выпуск высококачественных и экологически чистых калийных удобрений, обогащенного карналлита, натриевых технических солей, удовлетворяющих и превосходящих требования потребителей, — одна из главных целей ОАО «Сильвинит». Несмотря на неоднократные остановки производства, выпуск продукции в 2009 году осуществлялся с соблюдением норм технологических режимов, требований технологических регламентов и технических условий, соответствующих требованиям и желаниям потребителей.

За 2009 год в ОАО «Сильвинит» не поступило ни одной претензии на продукцию, поставляемую потребителям, вся отгруженная продукция соответствовала требованиям нормативных документов и условиям контрактов и договоров. Производимые в ОАО «Сильвинит» минеральные удобрения были высоко оценены представителями индонезийской фирмы-потребителя во время проведенного ими наблюдательного аудита за сертифицированной продукцией. Сертификация продукции на соответствие государственным стандартам Индонезии — необходимое условие для дальнейших поставок хлористого калия в эту страну. По итогам аудита хлористый калий ОАО «Сильвинит» сертифицирован и занесен в каталог товаров, разрешенных для ввоза в Индонезию, что положительно влияет не только на поставки продукции в эту страну, но и в другие страны.

Несмотря на сложную экономическую ситуацию, в ОАО «Сильвинит» продолжались работы по улучшению качества производимой продукции, повышению ее потребительских свойств, увеличению товарного извлечения полезного компонента. Так, с целью расширения рынков сбыта и удовлетворения требований потребителей на СОФ СКРУ-1 была наработана и отгружена партия 99% хлористого калия; для повышения извлечения полезного компонента в готовый продукт на СОФ СКРУ-1 выполнены монтажные работы схемы автоматической разгрузки отстойников; для улучшения реологических свойств хлористого калия на СКРУ-3 выполнена модернизация грохотов классификации черного концентрата на шести секциях; в целях совершенствования технологии переработки минерального сырья проводились испытания по подбору альтернативных реагентов и совершенствованию технологических схем. Кроме того, в отделении соли СОФ СКРУ-1 и в цехе открытых горных работ освоено производство галитсодержащих продуктов, противогололедных материалов, обработанных антислеживателем, что позволило увеличить отгрузку данного товара потребителям.

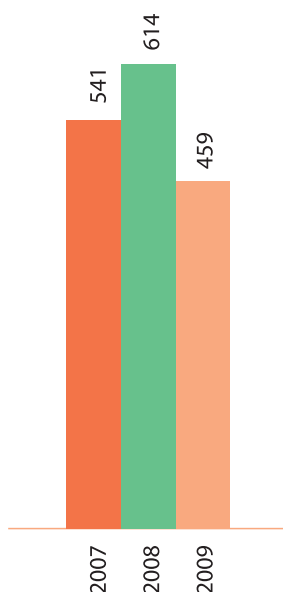
Сегодня ОАО «Сильвинит» может гарантировать своим потребителям сохранение качества калийных удобрений на всех этапах их производства и транспортировки, что обеспечивается в том числе и за счет соблюдения всех требований интегрированной системы менеджмента. Именно системная работа над качеством продукции является фундаментом дальнейшего развития предприятия и позволяет ОАО «Сильвинит» занимать достойное место на мировом рынке калийных удобрений.

Товарное извлечение полезного компонента при обогащении на сильвинитовых обогатительных фабриках

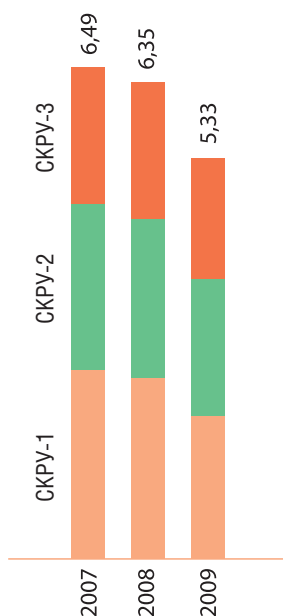


# Природоохранная деятельность

Затраты на выполнение мероприятий по охране окружающей среды (млн. руб.)



Объемы закладки выработанного пространства галитовыми отходами и глинисто-солевыми шламами (млн. тонн)



Охрана окружающей среды — важнейшее направление деятельности ОАО «Сильвинит». Оно входит в число приоритетных и строится в соответствии с природоохранным законодательством Российской Федерации. Гарантией системной работы ОАО «Сильвинит» в области охраны окружающей среды и управления экологическими рисками является соблюдение требований международного стандарта ИСО 14001.

В 2009 году ОАО «Сильвинит» продолжило реализацию экологических проектов. За год на предприятии было выполнено 16 природоохранных мероприятий, по 5 из которых работы продолжаются в 2010 году. Среди наиболее значимых — реконструкция станции оборотного водоснабжения сильвинитовой обогатительной фабрики СКРУ-1; развитие солеотвалов с комбинированным размещением солеотходов и шламохранилищ фабрик второго и третьего рудоуправлений; развитие гидрозакладочных комплексов; закладка выработанного пространства галитовыми отходами и глинисто-солевыми шламами. Затраты ОАО «Сильвинит» на выполнение мероприятий по охране окружающей среды в 2009 году составили 459,1 млн. рублей.

В 2009 году по сравнению с 2008 годом произошло значительное снижение выбросов загрязняющих веществ в атмосферу, уменьшение потребления речной воды на производственные нужды и потребления свежей воды, снижение объемов сбросов сточных вод и загрязняющих веществ в поверхностные водоемы, снижение объемов образования отходов, что связано не только с уменьшением выпуска готовой продукции, но и с проведением целенаправленной работы по охране окружающей среды, использованием системного подхода к управлению, позволяющими снизить воздействие экологических аспектов деятельности предприятия на окружающую среду.

Одно из самых значимых направлений деятельности ОАО «Сильвинит» в области охраны окружающей среды — закладка галитовых отходов и глинисто-солевых шламов в выработанное пространство рудников. Затопление в 2006 году рудника ОАО «Уралкалий» и образование провала в Березниках заставили ОАО «Сильвинит» ужесточить требования к закладке отработанных пустот с целью минимизации любых техногенных рисков. В 2009 году в выработанное пространство было заложено 5,33 миллиона тонн галитовых отходов и глинисто-солевых шламов, затраты на закладку возросли до 358,9 млн. рублей. Закладочные работы, проводимые ОАО «Сильвинит», имеют не только большую экологическую значимость, связанную с сокращением площадей, занятых солеотвалами, и уменьшением загрязнения окружающей среды, но и обеспечивают безопасность жизнедеятельности города Соликамска, снижая конечные оседания земной поверхности и повышая степень надежности водозащитной толщи.

Независимое экологическое рейтинговое агентство (АНО «НЭРА») и Международный социально-экологический союз (МСоЭС) в 2009 году поставили ОАО «Сильвинит» на первое место в рейтинге социально-экологической ответственности, содержащем результаты оценки экологической эффективности крупнейших российских предприятий. Ранжирование проводилось по количеству отходов, стоков, выбросов, потреблению воды и энергии на каждую единицу производственной активности и на каждый миллион рублей полученной предприятиями выручки, а также по динамике соотношения полезной продукции и всей совокупности воздействий на природную среду, начиная с 2000 года.

# Инвестиционная деятельность

Инвестиции ОАО «Сильвинит» в основные фонды в 2009 году составили 5,3 млрд. рублей. Эти средства были направлены на поддержание и подготовку рудной базы, приобретение и замену технологического оборудования, развитие энергетической инфраструктуры рудников и поверхностных комплексов и транспортной инфраструктуры, на мероприятия, направленные на увеличение мощностей по добыче руды и производству хлористого калия и обогащенного карналлита. Капитальные вложения были профинансированы за счет фонда амортизационных отчислений на сумму 2,4 млрд. рублей и за счет собственных источников на сумму 2,9 млрд. рублей.

В 2009 году ОАО «Сильвинит» завершило реализацию уникального в масштабах мировой и отечественной калийной промышленности проекта по строительству современного комплекса пятого шахтного ствола на СКРУ-2 производительностью 4 млн. тонн в год, инвестировав в этот проект более 2,6 млрд. рублей. Комплекс пятого ствола был заложен еще в советские времена и на долгие годы законсервирован, а в 2005 году в ОАО «Сильвинит» приняли решение его достроить для увеличения производственных мощностей рудника и ликвидации «узких мест» по добыче руды, чего требовали растущие объемы производства хлористого калия. 16 ноября 2009 года состоялся торжественный митинг, посвященный запуску ствола в эксплуатацию. Пуск этого объекта позволяет в полном объеме обеспечить рудой сильвинитовую обогатительную фабрику СКРУ-2.

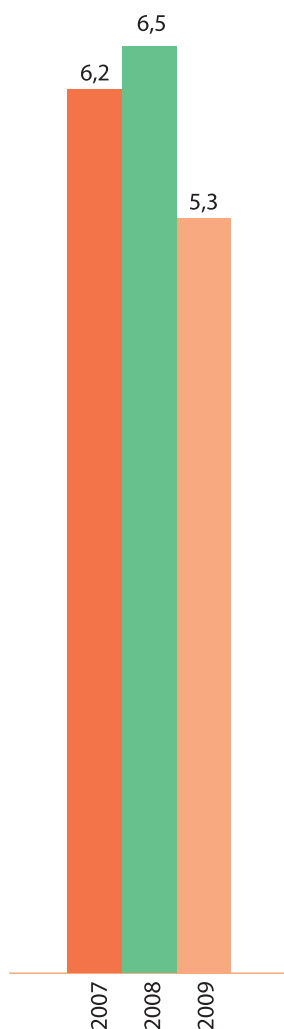
При строительстве комплекса шахтного ствола использовались последние разработки и новейшие технологии, самые передовые достижения горной науки и техники. Строительство и монтаж комплекса нового шахтного ствола ОАО «Сильвинит» вело своими силами. Шахтостроители предприятия приобрели бесценный опыт возведения столь сложных и уникальных промышленных объектов.

Наиболее значимыми проектами на Первом рудоуправлении в 2009 году были начало реконструкции второго шахтного ствола, используемого сейчас только в качестве воздухоподающего (по завершении реконструкции в него перенесут все трубопроводы гидрозакладочного комплекса, что позволит не только снизить нагрузку на первый ствол, осуществляющий спуск и подъем людей и выдачу карналлитовой руды, но и увеличить объемы закладки), и начало реконструкции карналлитовой обогатительной фабрики, которая затронет не только здания и сооружения, но и всю технологическую схему и позволит увеличить мощности по производству обогащенного карналлита до 400 тысяч тонн в год.

За последние семь-восемь лет ОАО «Сильвинит» вложило значительные средства в развитие энергетической инфраструктуры: проведена модернизация электрических, тепловых и пароснабжающих сетей, котельного оборудования, заменены трансформаторные подстанции, газифицировано Третье рудоуправление, внедрены энергосберегающие технологии, высокоресурсное и долговечное оборудование, автоматизированы многие процессы, проведён энергоаудит. Поэтому заслуженным стал полученный ОАО «Сильвинит» в 2009 году диплом конкурса Энергетического Сотрудничества за активную деятельность в сфере энергосбережения и энергоэффективности.

В 2009 году в соответствии с решениями Совета директоров компании 4,68 млрд. рублей было вложено в уставные капиталы дочерних обществ ОАО «Сильвинит».

Инвестиции  
в основные фонды  
(млрд. руб.)





# Персонал

Важным фактором успешной деятельности ОАО «Сильвинит» и фактором его экономического роста являются высококвалифицированные кадры. ОАО «Сильвинит» заинтересовано в компетентных, работоспособных, дисциплинированных, приверженных и сопричастных работниках, действующих согласованно для достижения целей предприятия. В условиях кризиса и сокращения объемов производства главная задача предприятия — сохранение трудового коллектива. В ОАО «Сильвинит» принципиально решили не проводить массовых сокращений. Чтобы сохранить трудовой коллектив, во время вынужденных простоев в начале года пришлось прибегнуть к переводу части работников предприятия на две трети или на режим неполного рабочего времени, но данная ситуация длилась всего два месяца.

В течение 2009 года был практически прекращен прием новых работников, за исключением остро необходимых специалистов узкого профиля, сокращены пустующие ставки, более 250 человек достойно проводили на пенсию по программе создания благоприятных условий для своевременного выхода на заслуженный отдых. В результате численность персонала ОАО «Сильвинит» в 2009 году уменьшилась на 3,4% по сравнению с 2008 годом.

Уменьшение объемов производства повлияло на показатель производительности труда по минеральным удобрениям на одного работника, который в 2009 году снизился в сравнении с предыдущим годом, составив 194,9 тонны. Для повышения производительности в ОАО «Сильвинит» планируется провести оптимизацию численности и более эффективное выстраивание организационной структуры.

Производительность труда и уровень инфляции непосредственно определяют размер заработной платы на предприятии. Среднемесячная заработная плата работников ОАО «Сильвинит» в 2009 году осталась на уровне 2008 года и составила 19,3 тысячи рублей (прирост 0,66%), что экономически оправдано в сложных условиях кризиса. Для уменьшения зависимости заработной платы работников от стимулирующих выплат, определяемых результатами производственной деятельности, и увеличения гарантированной части заработной платы со второго полугодия 2009 года ее структура была изменена: повышены тарифные ставки и должностные оклады в среднем на 18% и уменьшены показатели премирования. С 1 января 2009 года были увеличены стоимость талонов на питание и размер компенсации по оплате жилья и коммунальных услуг.

Особое внимание в ОАО «Сильвинит» уделяется обучению и развитию персонала: в 2009 году 2 558 рабочих прошли обучение и 1 359 руководителей и специалистов повысили свою квалификацию. В 2009 году ОАО «Сильвинит» направило на реализацию программы по развитию персонала 32 млн. рублей. В рамках работы по подготовке кадрового потенциала ОАО «Сильвинит» продолжало активно сотрудничать с Соликамским горно-химическим техникумом, Профессиональным училищем №10, Пермским государственным техническим университетом (ПГТУ) и реализовывать программу по контрактной подготовке специалистов в образовательных учреждениях высшего профессионального образования.

В июне 2009 года в Пермском государственном техническом университете состоялось открытие Института калия, учрежденного ПГТУ, ОАО «Сильвинит», ОАО «Уралкалий» и Горным институтом Уральского отделения РАН. Институт калия призван координировать совместную деятельность вуза, научных организаций и калийных предприятий в деле подготовки кадров для калийной промышленности.

		2009	2008	2007
Единица измерения				
Численность всего персонала,		10 920	11 301	11 098
в том числе ППП (основная деятельность)	человек	10 280	10 649	10 471
Фонд заработной платы (с учетом совместителей и неписочного состава)	тыс. руб.	2 527 098	2 598 262	2 056 533
Средняя заработная плата одного работающего	тыс. руб.	19,3	19,2	15,4
Производительность труда по минеральным удобрениям на одного работника	тонны	194,9	271,5	297,9

## Социальная политика

Деятельность ОАО «Сильвинит» в социальной сфере направлена на создание и поддержание максимально комфортных и безопасных условий для эффективной трудовой деятельности и отдыха, формирование благоприятного психологического климата в коллективе и оказание социальной поддержки в отношении персонала предприятия и общества в целом.

Основа эффективного социального партнерства — коллективный договор ОАО «Сильвинит». Действовавший в 2009 году коллективный договор был принят в 2007 году в хорошее для предприятия время, до наступления кризиса. Тем не менее, в отчетном году ОАО «Сильвинит» не отказалось от выполнения установленных ранее норм и гарантий и в полном объеме выполнило свои обязательства по коллективному договору.

Основными направлениями социальной политики ОАО «Сильвинит» являются:

- выплаты, составляющие социальный пакет;
- реализация социальных программ и мероприятий;
- содержание социальной инфраструктуры.

ОАО «Сильвинит» предоставляет своим работникам дополнительные социальные льготы и выплаты сверх гарантий, которые установлены российским законодательством. Часть социальных выплат работники получают через заработную плату: ежемесячные талоны на питание, частичная компенсация расходов по оплате жилья и коммунальных услуг, оплата дополнительных отпусков, единовременные поощрения и пр. Другую часть — в виде стоимости предоставленных работникам социальных льгот, гарантий и компенсаций: оплата медицинских услуг, выплата материальной помощи и т.д. Стоимость социального пакета в 2009 году составила 54 978 рублей в расчете на одного работника.

В ОАО «Сильвинит» реализуются следующие социальные программы:

- целевая социальная программа «Здоровье», направленная на оздоровление работников предприятия и членов их семей. В рамках программы регулярно проводятся профилактические, лечебно-диагностические и спортивно-массовые мероприятия. В результате в ОАО «Сильвинит» в течение последних лет наблюдается снижение заболеваемости. Принята и действует комплексная программа добровольного медицинского страхования, в том числе от несчастных случаев на производстве и в быту;

- целевая социальная программа «Забота» по социальной защите ветеранов предприятия и ветеранов боевых действий, включающая в себя оказание материальной помощи, организацию досуга ветеранов, вовлечение их в активный отдых, работу клубов по интересам в Центре ветеранских организаций;

- целевая социальная программа по организации работы с молодежью, в рамках которой под патронажем молодежного совета реализуется несколько проектов-победителей конкурса молодежных инициатив.

ОАО «Сильвинит» поддерживает и качественно развивает собственную инфраструктуру объектов социально-бытового, культурного и спортивно-го назначения. В спортивном комплексе ОАО «Сильвинит» каждый калийщик имеет возможность для занятий любимым видом спорта и активного отдыха. Бассейн «Дельфин» ОАО «Сильвинит» оборудован современной системой очистки воды. Санаторий-профилакторий ОАО «Сильвинит» предлагает работникам полноценный отдых и реабилитационное лечение на уровне мировых стандартов. Сотни мальчишек и девчонок — детей соликамских калийщиков — во время летних каникул отдыхают и набираются сил в детском оздоровительном лагере «Уральские самоцветы», который на протяжении многих лет признается лучшим в крае. Калийщики по праву гордятся Музеем истории калийной промышленности ОАО «Сильвинит», отличающимся уникальностью фондов и дизайном экспозиций, формами работы с посетителями и научным подходом сотрудников музея.

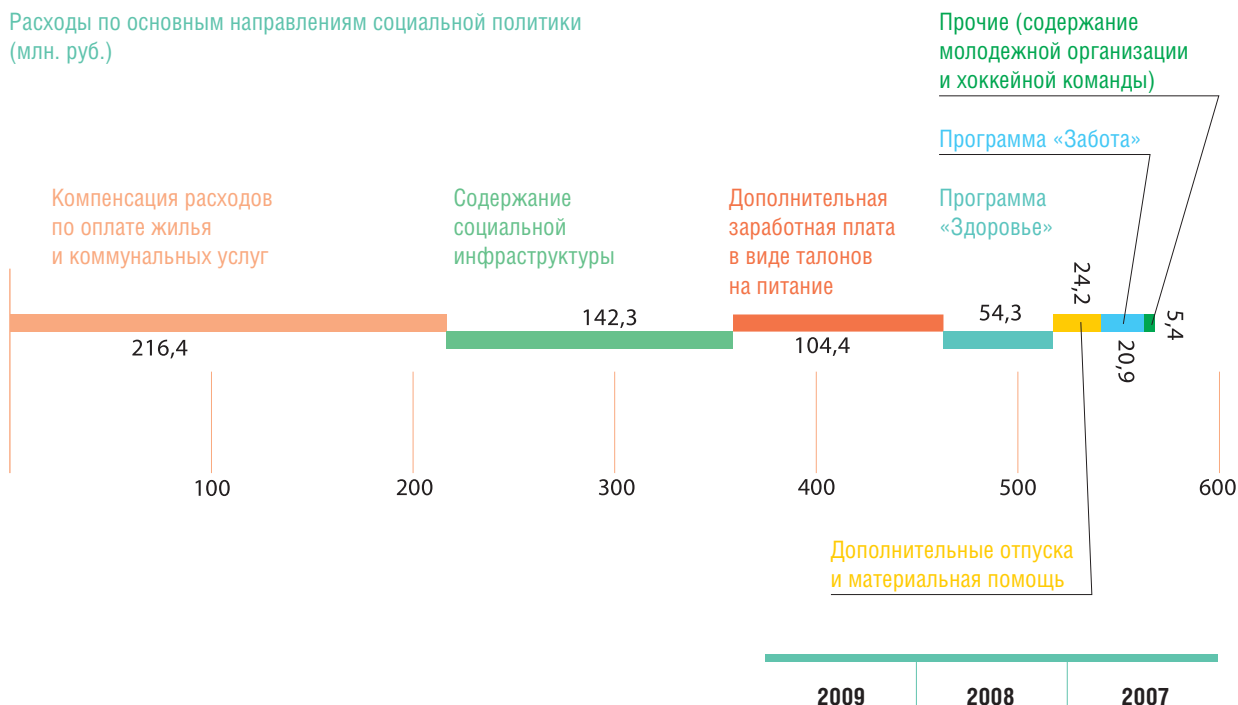
В Культурно-досуговом центре (КДЦ) ОАО «Сильвинит», открытом в августе 2008 года, созданы все условия для разностороннего раскрытия способностей и занятий творчеством разных возрастных групп работников предприятия, членов их семей, ветеранов — оборудованы изостудия, компьютерная комната, студия звукозаписи и видеозал, есть танцевальный и выставочный залы, уникальная библиотека, зимний сад, уютное кафе, литературно-музыкальная

гостиная и детская комната. Центр призван пропагандировать базовые ценности и идеалы компании, формировать у работников мотивацию к самообразованию и самосовершенствованию.

В настоящее время в КДЦ работает шестнадцать творческих объединений преимущественно художественно-эстетического направления, в которых занимается около 600 работников предприятия. Коллективы творческих объединений КДЦ — непременные участники корпоративных и культурно-массовых мероприятий. В 2009 году Центром проведено более 30 мероприятий различной направленности.

ОАО «Сильвинит» остается, несмотря на мировой финансовый и экономический кризис, социально ориентированным предприятием, осуществляющим свою деятельность на основе соблюдения принципа сбалансированности экономического и социального развития. Руководство предприятия уверено, что эффективная система социальной защиты работников предприятия в условиях кризиса играет не последнюю роль в сохранении стабильной работы предприятия.

Расходы по основным направлениям социальной политики (млн. руб.)



Налоги и сборы на социальные нужды, тыс. руб.

в том числе:

	2009	2008	2007
— единый социальный налог, в том числе:	557 632	592 846	488 225
— Фонд социального страхования	77 441	81 705	66 837
— Пенсионный фонд	416 090	443 153	365 105
— Фонд обязательного медицинского страхования	64 101	67 988	56 283

# Анализ финансового состояния

Финансовое состояние ОАО «Сильвинит» характеризуется стабильностью и устойчивостью всех основных финансовых показателей. В 2009 году, в условиях глобального финансового кризиса и сокращения спроса на продукцию, ОАО «Сильвинит» удалось сохранить устойчивое финансовое положение благодаря постоянному анализу ситуации на рынке калийных удобрений, управлению издержками на производство и реализацию продукции, квалифицированной работе всего коллектива.

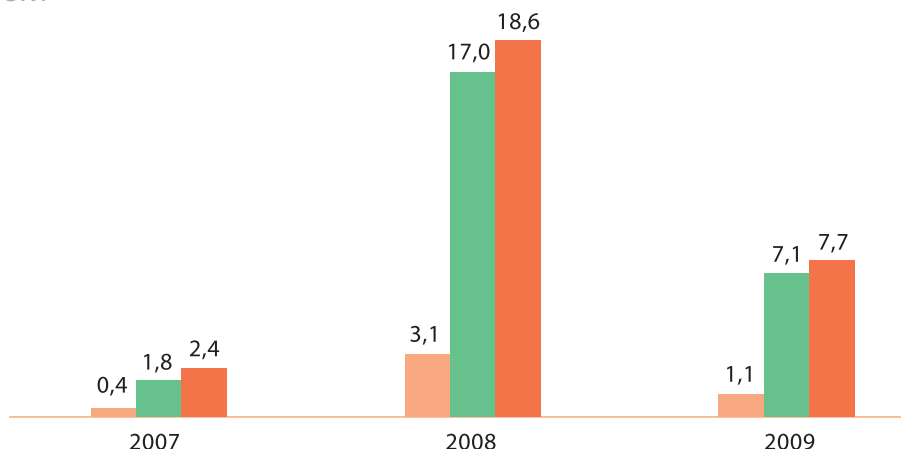
ОАО «Сильвинит» является платежеспособным и высокорентабельным. Предприятие имеет достаточно оборотных средств для погашения краткосрочных обязательств, что дает возможность своевременно платить по обязательствам, не нарушая нормального течения производственного процесса. ОАО «Сильвинит» эффективно использует имеющиеся активы, основные средства и другие материальные ресурсы. Анализ финансовой устойчивости позволяет говорить о запасе прочности, обусловленном достаточным уровнем собственного капитала.

В 2009 году выручка ОАО «Сильвинит» от продажи продукции превысила 33 миллиарда рублей, а чистая прибыль — 16 миллиардов рублей, что ниже рекордных показателей 2008 года более чем на 40%, но значительно выше аналогичных показателей предшествующих лет. Полная себестоимость реализованной продукции (с учетом коммерческих и управленческих расходов) снизилась на 23%.

Финансовые результаты, достигнутые по итогам 2009 года, позволили значительно увеличить чистые активы ОАО «Сильвинит». В 2009 году стоимость чистых активов возросла на 13 453 млн. рублей по сравнению с 2008 годом.

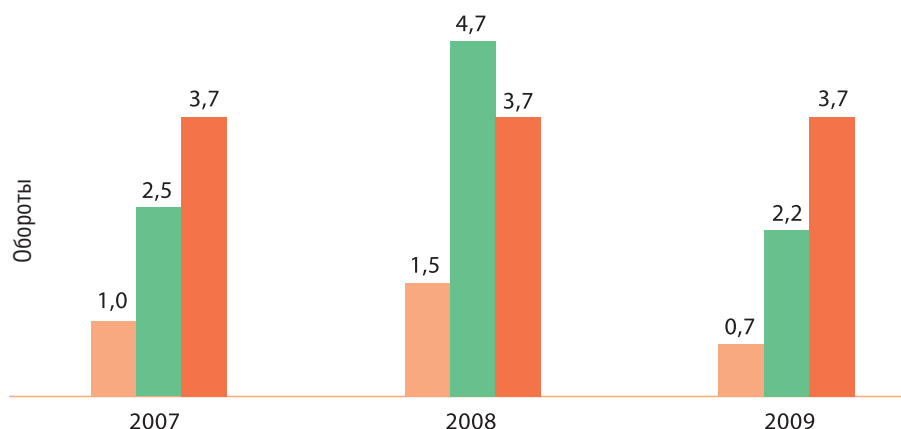
## Показатели ликвидности

- Кoeffициент абсолютной ликвидности (не менее 0.2)
- Кoeffициент срочной ликвидности (не менее 0.7)
- Кoeffициент текущей ликвидности (не менее 1.0)



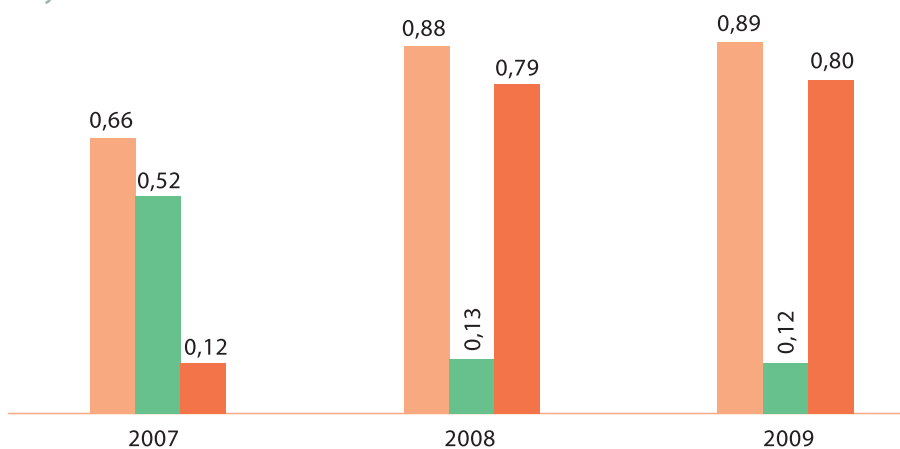
## Показатели деловой активности

- Оборачиваемость активов
- Оборачиваемость основных средств
- Оборачиваемость запасов



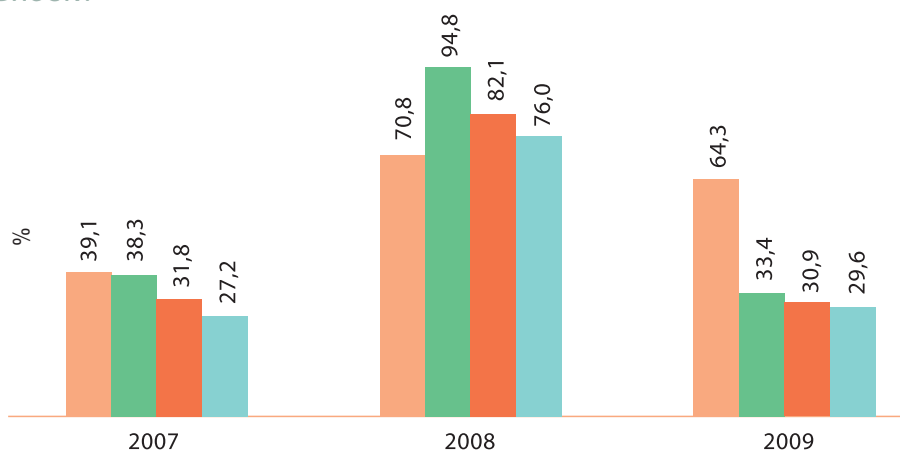
## Показатели финансовой устойчивости

- Коэффициент финансовой независимости (не менее 0.6)
- Коэффициент соотношения заемных и собственных средств (менее 0.7)
- Коэффициент обеспеченности собственными средствами (не менее 0.1)



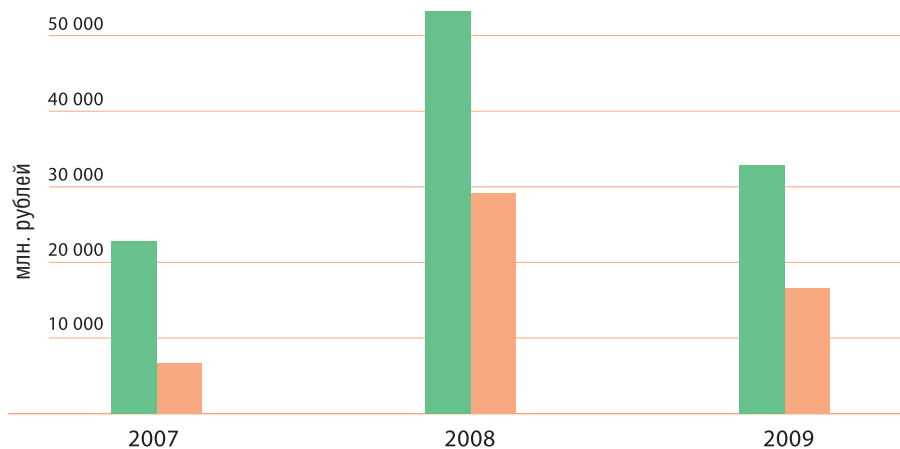
## Показатели рентабельности

- Рентабельность продаж
- Рентабельность собственного капитала
- Рентабельность инвестиций
- Рентабельность активов

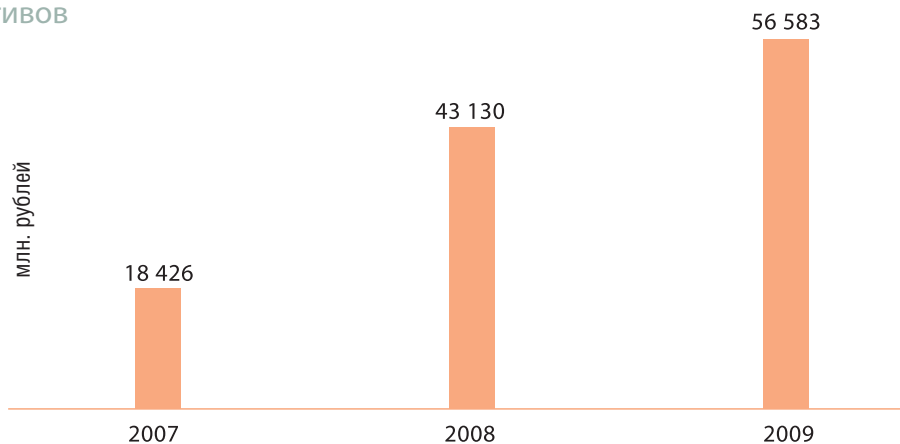


## Выручка от продажи продукции и чистая прибыль

- Выручка от продажи продукции
- Чистая прибыль



## Стоимость чистых активов



# Положение Общества в отрасли

ОАО «Сильвинит» является одним из крупнейших в России и мире производителей калийных удобрений. Компания разрабатывает Верхнекамское месторождение калийно-магниевых солей в Пермском крае, второе в мире по промышленным запасам калийных солей.

## Внешний рынок

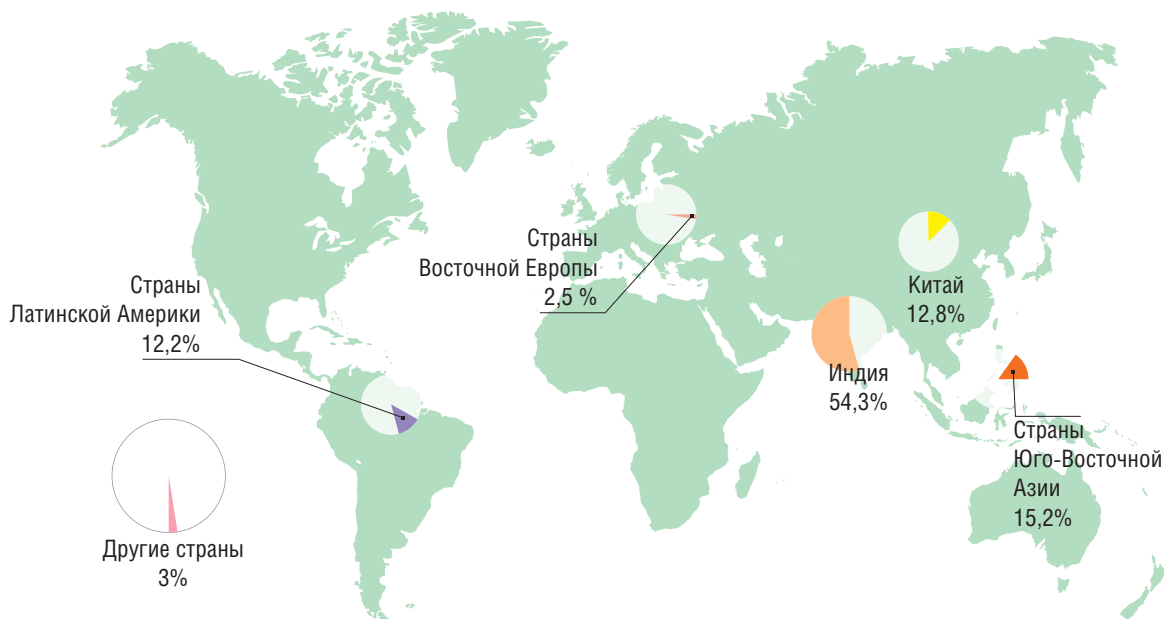
В 2009 году, протекавшем в условиях глобального экономического и финансового кризиса, мировая промышленность минеральных удобрений, как и другие области экономики, оказалась под влиянием кризисных процессов. При этом в наибольшей степени пострадал сектор калийных удобрений: мировая торговля хлористым калием упала в 2009 году до минимальной отметки за последние 30 лет в связи с резким падением спроса на минеральные удобрения и накоплением больших складских запасов удобрений у основных потребителей хлористого калия. По оценкам Международной ассоциации производителей удобрений (IFA), мировое производство хлористого калия в 2009 году составило 33,4 млн. тонн, сократившись на 38% относительно 2008 года.

ОАО «Сильвинит» соответствовало общемировым тенденциям и сократило производство на 30,8%, произведя в 2009 году 3 517,9 тысячи тонн хлористого калия, что составляет около 10–11% мирового производства. Объем поставок хлористого калия на экспорт в 2009 году уменьшился почти на 40% по сравнению с 2008 годом и составил 2 581,1 тысячи тонн (72,7% к общему объему поставок хлористого калия). Январь-февраль 2009 года, когда продукция ОАО «Сильвинит» практически не отгружалась, были наиболее тяжелыми для предприятия. В III–IV кварталах 2009 года наблюдалось оживление рынка калийных удобрений, что способствовало росту отгрузок хлористого калия на экспорт.

Неблагоприятная конъюнктура на мировых рынках заставила производителей калийных удобрений на протяжении 2009 года поступательно снижать стоимость своей продукции. Так, в 2009 году по сравнению с 2008 годом цены на калий хлористый ОАО «Сильвинит», поставляемый на условиях FCA, снизились на 30%, на калий хлористый, поставляемый на условиях DAF и FOB м. порт, — на 21,4%, CFR — на 7,2%.

Хлористый калий ОАО «Сильвинит» отгружается более чем в 40 стран мира. Основными потребителями являются Индия, Китай, страны Юго-Восточной Азии и Латинской Америки.

Структура поставок хлористого калия на экспорт в 2009 году



## Внутренний рынок

На российский рынок в 2009 году ОАО «Сильвинит» поставило 969 тысяч тонн хлористого калия (586,2 тысячи тонн в пересчете на 100%  $K_2O$ ), что на 6,9% больше чем в 2008 году.

Хлористый калий ОАО «Сильвинит» поставляется во все регионы Российской Федерации железнодорожным, водным и автомобильным транспортом. Основными потребителями являются промышленные предприятия, главным образом производители сложных NPK удобрений, и сельхозпроизводители. В адрес производителей NPK удобрений — ОАО «Акрон», ОАО «Дорогобуж», ОАО «Минудобрения» (г. Россошь), ОАО «Невинномысский Азот», ОАО «Воскресенские минеральные удобрения», ОАО «Аммофос» — отгружается около 80% хлористого калия, поставляемого ОАО «Сильвинит» на внутренний рынок.

В 2009 году значительно увеличилась отгрузка хлористого калия для нужд естественного сельского хозяйства — до 107,6 тысячи тонн.

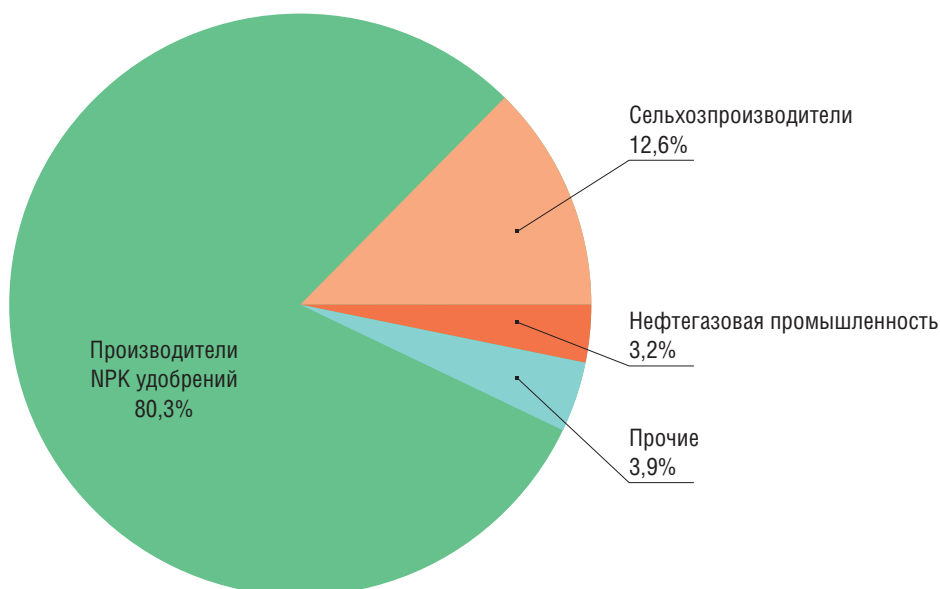
Развитию внутреннего рынка калийных удобрений ОАО «Сильвинит» уделяет особое внимание, считая его своеобразной «подушкой безопасности», сглаживающей валютные риски, трудности логистики и риски конъюнктуры мирового рынка калийных удобрений. Учитывая непростую экономическую ситуацию в стране, ОАО «Сильвинит» в целях поддержки российского сельского хозяйства в 2009 году зафиксировало цены на калийные удобрения для сельхозпроизводителей на уровне 3 700 рублей за тонну (без НДС и упаковки, на условиях FCA). Цены для российских сельхозпроизводителей и производителей сложных удобрений значительно ниже мировых и рыночных цен.

Основным конкурентом ОАО «Сильвинит» на внутреннем рынке РФ является ОАО «Уралкалий» (г. Березники, Пермский край), также поставляющий хлористый калий промышленным предприятиям и сельхозпроизводителям.

Кроме хлористого калия, на внутренний рынок РФ ОАО «Сильвинит» реализует также различные виды солей — пищевую, техническую, камскую и др. В 2009 году российским потребителям было отгружено почти 1,1 миллиона тонн соли.

Из-за аварии на БКПРУ-1 ОАО «Уралкалий» с 2006 года ОАО «Сильвинит» является единственным в России предприятием, добывающим карналлит — сырье для производства магния и титана. Помимо обеспечения этим сырьем ОАО «Соликамский магниевый завод» с 2007 года ОАО «Сильвинит» обеспечивает карналлитовой рудой березниковский филиал ОАО «Корпорация «ВСМПО-АВИСМА».

Структура поставок хлористого калия на внутренний рынок в 2009 году



## Сведения об уплаченных Обществом налогах и иных платежах и сборах

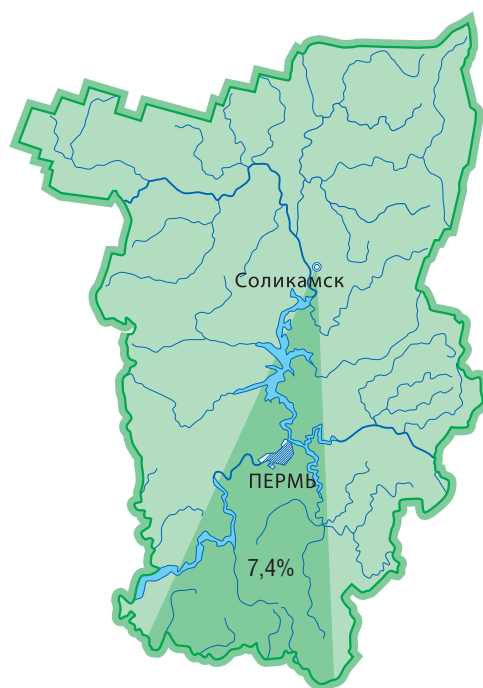
Сумма причитающихся платежей в бюджет в 2009 году составила 4 745 906 тыс. рублей (без НДС).

	<b>Задолженность на 01.01.2009, тыс. руб.</b>	<b>Начислено в 2009, тыс. руб.</b>	<b>Уплачено в 2009, тыс. руб.</b>	<b>Задолженность на 01.01.2010, тыс. руб.</b>
Налог на добавленную стоимость	- 859 542	- 940 339	- 643 339	- 1 156 542
Налог на имущество	39 335	204 957	172 663	71 629
Налог на прибыль	187 686	3 065 781	3 144 240	109 227
Земельный налог	4 981	21 374	21 065	5 290
Налог на доходы физических лиц	27 732	416 544	416 797	27 479
Налог на добычу полезных ископаемых	- 23 980	350 603	339 289	- 12 666
Единый социальный налог	41 980	557 632	539 292	60 320
Прочие налоги	37 198	129 015	159 503	6 710

Сумма уплаченных Обществом налогов и иных платежей и сборов в краевой бюджет составила 3 224 431 тыс. рублей, в местный бюджет — 305 694 тыс. рублей (в т.ч. в бюджет г. Соликамска — 250 628 тыс. рублей), во внебюджетные фонды — 418 282 тыс. рублей.

ОАО «Сильвинит» — градообразующее предприятие, от которого зависит экономическое и культурное развитие Соликамска. Предприятие является одним из основных источников налоговых поступлений в бюджет города и консолидированный бюджет Соликамского района.

Немалым вкладом ОАО «Сильвинит» в финансовое обеспечение бюджетной сферы и выполнением обязательств по осуществлению социальной политики Пермского края можно считать поступления налогов и сборов в краевой бюджет: в 2009 году доля поступлений от ОАО «Сильвинит» составила 7,4% от общей суммы поступлений налогов и сборов в бюджет Пермского края.





## Перспективы развития

ОАО «Сильвинит», являясь одним из крупнейших мировых производителей хлористого калия, стремится к укреплению своих позиций на ключевых рынках сбыта своей продукции и достижению высоких финансовых результатов.

Начавшийся в конце 2008 года спад мировой экономики заставил ОАО «Сильвинит» сократить инвестиционную программу на 2009—2010 годы. Созданный с начала 2000-х годов благодаря системной политике технического перевооружения, модернизации производственного оборудования и технологий большой запас прочности позволяет ОАО «Сильвинит» в кризисный период сосредоточиться на реализации первостепенных инвестиционных проектов. Тем не менее, актуальными для предприятия остаются инвестиционные и производственные планы по расширению производственных мощностей и выходу на уровень стабильного производства более шести миллионов тонн хлористого калия в год. Нарастить производственные мощности ОАО «Сильвинит» планирует за счет нового капитального строительства, модернизации технологического оборудования, реконструкции стволов и обогатительных фабрик, а также участия в освоении Половодовского участка Верхнекамского месторождения калийно-магниевых солей.

Ближайшей целью ОАО «Сильвинит» является восстановление объемов производства продукции до объемов производства в докризисный период и выход на полное использование производственных мощностей.

Приоритетными инвестиционными проектами ОАО «Сильвинит» являются строительство дополнительной технологической секции на сильвинитовой обогатительной фабрике СКРУ-2, продолжение реконструкции второго шахтного ствола и карналлитовой обогатительной фабрики на СКРУ-1, строительство четвертого ствола и седьмой технологической секции на СКРУ-3. Реализация этих проектов позволит ОАО «Сильвинит» увеличить мощности предприятия по добыче руды и выпуску готовой продукции.

В 2010 году ОАО «Сильвинит» продолжит начатое в 2008 году участие в подготовке к освоению Половодовского участка Верхнекамского месторождения калийно-магниевых солей, лицензию на право разработки которого получило ОАО «Камская горная компания», входящее в одну группу с ОАО «Сильвинит». В 2010 году планируется завершить доразведку и приступить к проектным работам.

Увеличение объемов производства калийных удобрений увеличит нагрузку на транспортную инфраструктуру ОАО «Сильвинит». Оптимизировать транспортные потоки и повысить эффективность грузоперевозок планируется за счет развития Соликамского железнодорожного узла, приобретения собственных железнодорожных вагонов.

Реализация инвестиционных проектов, внедрение эффективных технических решений позволит ОАО «Сильвинит» рационально использовать минерально-сырьевую базу, эффективно перерабатывать добываемую руду, снизить производственные и транспортные затраты и расходы на энергоресурсы, что, в свою очередь, будет способствовать укреплению позиции ОАО «Сильвинит» на мировом рынке.

# Описание основных факторов риска, связанных с деятельностью Общества

## Отраслевые риски

ОАО «Сильвинит» как предприятие-экспортер непосредственно зависит от мировых тенденций в калийной отрасли. Калийный рынок производителей и потребителей сбалансирован, в то же время резкие колебания спроса и предложения влияют на деятельность ОАО «Сильвинит».

Начавшийся в 2008 году мировой финансово-экономический кризис существенно повлиял на мировой рынок минеральных удобрений. По оценкам аналитиков, худшее для производителей калийных удобрений уже позади и в 2010 году ожидается оживление рынка и восстановление спроса. Для возврата к докризисному уровню спроса потребуется 2–3 года.

Под влиянием мирового финансово-экономического кризиса цены на калийные удобрения на экспортном рынке снизились, эксперты прогнозируют, что в 2010 году по мере восстановления спроса на продукцию начнется процесс увеличения стоимости хлористого калия.

На внутреннем рынке производимый ОАО «Сильвинит» хлористый калий используется в качестве сырья для производства сложных и смешанных удобрений и в сельском хозяйстве для прямого внесения в почву. По оценкам аналитиков, в 2010 году прогнозируется оживление спроса на сложные и смешанные удобрения на внутреннем и мировом рынках. Несмотря на государственную поддержку и мероприятия по стимулированию внутреннего рынка удобрений, потребление калийных удобрений в сельском хозяйстве России остается незначительным, объемы этого рынка ограничены, роста спроса в ближайшее время не предвидится вследствие груза накопившихся в сельском хозяйстве проблем.

Фактором, оказывающим негативное влияние на результаты деятельности ОАО «Сильвинит», является продолжающийся рост цен на услуги естественных монополий внутри страны (рост тарифов на железнодорожные перевозки, рост стоимости энергоносителей). Выручка ОАО «Сильвинит» зависит также от ставок фрахта, поскольку 2/3 производимой предприятием продукции доставляется потребителям водным транспортом.

## Страновые и региональные риски

ОАО «Сильвинит» зарегистрировано в Российской Федерации и осуществляет свою деятельность в Пермском крае. Влияние на деятельность предприятия оказывают как общие изменения в стране, так и развитие региона. В ближайшей перспективе в стране и регионе не прогнозируется негативного изменения политической ситуации. Из-за мирового финансового кризиса в стране и регионе снизился экономический рост, что оказывает негативное влияние на деятельность предприятия.

Ввод в эксплуатацию железнодорожного участка Яйва-Чашкино протяженностью 53 км в обход зоны техногенной аварии на руднике БКПРУ-1 ОАО «Уралкалий», состоявшийся 20 декабря 2009 года, исключил риск прекращения железнодорожного транспортного сообщения на участке железной дороги ст. Березники-Сортировочная — ст. Березники, обусловленный аварией на БКПРУ-1, который мог повлиять на вывоз продукции эмитента потребителям железнодорожным транспортом. ОАО «Сильвинит» по решению годового общего собрания акционеров направил 1 миллиард рублей из чистой прибыли предприятия, полученной ОАО «Сильвинит» в 2008 году, на компенсацию части расходов федерального бюджета (в виде прочих безвозмездных поступлений), связанных с внесением имущественного взноса в уставный капитал ОАО «РЖД» в целях строительства этого обходного участка.

## Финансовые риски

В связи с тем, что основная часть производимой ОАО «Сильвинит» продукции экспортируется, основной расчетной валютой по экспортным контрактам является доллар США, а рост курса национальной валюты по отношению к доллару США оказывает отрицательное влияние на деятельность предприятия, валютные риски достаточно велики.

Российская экономика характеризуется высоким уровнем инфляции. В 2009 году наблюдалось снижение инфляции до 8,8% (в 2008 году инфляция составляла 13,3%, в 2007 году — 11,9%, в 2006 году — 9%). Поскольку часть расходов ОАО «Сильвинит», например на энергоносители, зависит от общего уровня цен в России, влияние инфляции на деятельность компании может быть достаточно существенным.

В связи с нестабильным финансовым положением в мировой экономике сохраняется риск повышения процентных ставок по кредитам.

Влияние инфляционных факторов, отрицательное влияние изменения валютного курса и процентных ставок учитываются при составлении финансовых планов ОАО «Сильвинит».

## Правовые риски

Правовые риски связаны исключительно с решениями органов государственной власти РФ в области изменения валютного, налогового, таможенного законодательства. Любые изменения могут повлиять на финансовое состояние ОАО «Сильвинит».

Вмешательство государства (Федеральной антимонопольной службы России) в регулирование цен на хлористый калий и объемов поставок удобрений на российский рынок может отрицательно повлиять на финансовые результаты компании.

Применение экспортной пошлины на калийные удобрения также может отрицательно повлиять на финансовые результаты ОАО «Сильвинит».

## Риски, связанные с деятельностью Общества

Деятельность ОАО «Сильвинит», как и деятельность других горнодобывающих компаний, подвержена риску и опасностям, связанным с разведкой, разработкой и добычей полезных ископаемых, и может привести к имущественному и другим ущербам. К числу опасных факторов при ведении компаний горных работ относится вероятность затопления рудников. С такой проблемой столкнулись Mosaic ULC, Cleveland Potash UK, ОАО «Уралкалий». Последствия событий, связанных с риском такого рода, могут привести к приостановлению добычи, увеличению себестоимости добычи, причинению вреда здоровью людей и имуществу ОАО «Сильвинит». Для снижения вероятности подобных негативных явлений ОАО «Сильвинит» тратит значительные средства на закладку отработанной породы в выработанное пространство рудников. Ежегодно в шахтные пустоты закладывается около шести миллионов тонн галитовых отходов и глинисто-солевых шламов.

# Структура органов управления



## ОБЩЕЕ СОБРАНИЕ АКЦИОНЕРОВ

### СОВЕТ ДИРЕКТОРОВ

Избирается общим собранием акционеров

Председатель

**СЫРЦЕВ Юрий Григорьевич**

Ахметов Буллат Шагмерданович  
Баумгертнер Владислав Артурович  
Езубченко Сергей Павлович  
Кондрашев Петр Иванович  
Коровкин Валерий Яковлевич

Кузнецов Александр Анатольевич  
Ручкин Евгений Васильевич  
Сабиров Ростям Хазиевич  
Тушнолобов Геннадий Петрович

### РЕВИЗИОННАЯ КОМИССИЯ

Избирается общим собранием акционеров

Председатель

**ВЕНДОЛЬСКАЯ Елена Сергеевна**

Вяткина Ольга Васильевна  
Исаев Владимир Геннадьевич  
Тяглая Наталья Николаевна  
Шалаева Валентина Викторовна

Коллегиальный исполнительный орган

### ПРАВЛЕНИЕ

Утверждается Советом директоров

Председатель — генеральный директор —

**САБИРОВ Ростям Хазиевич**

Ваулин Владимир Васильевич  
Коновалов Владимир Владимирович  
Маслаков Владимир Владимирович  
Петухов Юрий Николаевич  
Райхель Александр Давидович

Ракинцева Елена Дмитриевна  
Серебренников Борис Владимирович  
Старостин Тимур Владимирович  
Чуприянова Нэлли Вильевна

Единоличный исполнительный орган

### ГЕНЕРАЛЬНЫЙ ДИРЕКТОР

Избирается общим собранием акционеров

**САБИРОВ Ростям Хазиевич**

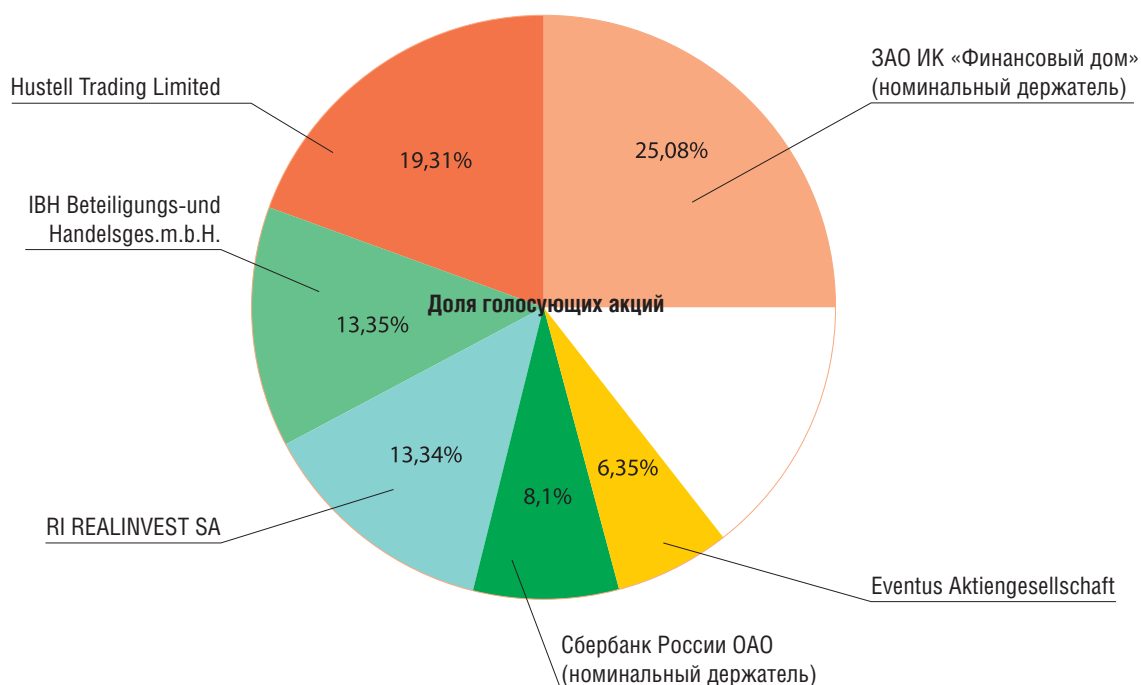
# Структура уставного капитала

## Ценные бумаги, размещенные ОАО «Сильвинит»

Выпуск зарегистрирован ФКЦБ России 27 ноября 2000 года

Вид	Форма акций	Категория акций и государственный регистрационный номер	Номинальная стоимость одной акции, руб.	Количество, шт.	Общая номинальная стоимость, тыс. руб.
Акции	Именные бездокументарные	Обыкновенные 1-02-00282-А	50	7 825 760	391 288
Акции	Именные бездокументарные	Привилегированные типа А 2-02-00282-А	50	2 608 580	130 429
<b>Уставный капитал Общества</b>					<b>521 717</b>

## Сведения о крупных акционерах



## Сведения о Совете директоров Общества



**Сырцев  
Юрий Григорьевич**

Финансовый директор компании Belurs Handels GmbH. Председатель Совета директоров с 1999 года. Год рождения — 1953. Образование высшее: в 1975 году окончил Магнитогорский горно-металлургический институт им. Г.И. Носова по специальности «технология и комплексная механизация подземной разработки месторождений полезных ископаемых». Является владельцем акций Общества.



**Ахметов  
Буллат Шагемерданович**

Директор СКРУ-2 ОАО «Сильвинит». Член Совета директоров с 1993 года. Год рождения — 1949. Образование высшее: в 1972 году окончил Магнитогорский горно-металлургический институт им. Г.И. Носова по специальности «технология и комплексная механизация подземной разработки месторождений полезных ископаемых». Является владельцем акций Общества.



**Коровкин  
Валерий Яковлевич**

Генеральный директор ЗАО «Пермполиимпэкс». Член Совета директоров с 2009 года. Год рождения — 1950. Образование высшее: окончил Пермский сельскохозяйственный институт по специальности «инженер-механик». Не является владельцем акций Общества.



**Кузнецов  
Александр Анатольевич**

Директор по правовым и корпоративным вопросам ООО «Минерал Групп». Член Совета директоров с 2004 года. Год рождения — 1960. Образование высшее: в 1982 году окончил Пермский государственный университет по специальности «правоведение». Не является владельцем акций Общества.

26 июня 2009 года годовым общим собранием акционеров был избран новый состав Совета директоров.

В соответствии с принятыми общими собраниями акционеров решениями в 2009 году членам Совета директоров ежемесячно выплачивалось вознаграждение в размере среднемесячной заработной платы промышленно-производственного персонала, общая сумма которого составила 2,5 миллиона рублей.



**Баумгертнер  
Владислав Артурович**

Генеральный директор ОАО «Уралкалий». Член Совета директоров с 2006 года. Год рождения — 1973. Образование высшее: в 1994 году окончил Уральский государственный технический университет по специальности «инженер-электрик». Не является владельцем акций Общества.



**Езубченко  
Сергей Павлович**

Советник Председателя Совета директоров ОАО «Уралкалий» по безопасности. Член Совета директоров с 2004 года. Год рождения — 1951. Образование высшее: в 1974 году окончил Томский институт автоматизированных систем управления и радиоэлектроники по специальности «промышленная электроника». Не является владельцем акций Общества.



**Кондрашев  
Петр Иванович**

Член Совета директоров с 1993 года. Год рождения — 1949. Образование высшее: в 1972 году окончил Магнитогорский горно-металлургический институт им. Г.И. Носова по специальности «технология и комплексная механизация подземной разработки месторождений полезных ископаемых», кандидат технических наук. Является владельцем акций Общества.



**Ручкин  
Евгений Васильевич**

Руководитель управления по материально-техническому снабжению ОАО «Акрон». Член Совета директоров с 2000 года. Год рождения — 1951. Образование высшее: в 1970 году окончил Новгородский техникум электронной промышленности по специальности «производство электровакуумных приборов», в 1985 году окончил Ленинградский финансово-экономический институт им. Н.А. Вознесенского по специальности «экономика и планирование материально-технического снабжения». Не является владельцем акций Общества.



**Сабиров  
Ростям Хазиевич**

Генеральный директор ОАО «Сильвинит». Член Совета директоров с 1996 года. Год рождения — 1948. Образование высшее: в 1972 году окончил Казанский химико-технологический институт по специальности «машины и аппараты химических производств», доктор технических наук. Депутат Законодательного собрания Пермского края. Является владельцем акций Общества.



**Тушнолобов  
Геннадий Петрович**

Заместитель генерального директора по управлению персоналом ООО «ЛУКОЙЛ-Пермь». Член Совета директоров с 1997 года. Год рождения — 1953. Образование высшее: в 1980 году окончил Свердловский горный институт по специальности «горный инженер-строитель». Является владельцем акций Общества.

## Сведения об исполнительных органах Общества



**Сабилов  
Ростям Хазиевич**

Председатель Правления, генеральный директор ОАО «Сильвинит». Член Правления с 1995 года. Год рождения — 1948. Образование высшее: в 1972 году окончил Казанский химико-технологический институт по специальности «машины и аппараты химических производств», доктор технических наук. Депутат Законодательного собрания Пермского края. Является владельцем акций Общества.



**Ваулин  
Владимир Васильевич**

Главный инженер ОАО «Сильвинит». Член Правления с 2007 года. Год рождения — 1958. Образование высшее: окончил Омский политехнический институт по специальности «электроснабжение промышленных предприятий». Является владельцем акций Общества.

Единоличный исполнительный орган — Генеральный директор ОАО «Сильвинит» — Сабилов Ростям Хазиевич — избран годовым общим собранием акционеров 01 июня 2007 года.

Коллегиальный исполнительный орган — Правление — утвержден Советом директоров 26.06.2009 (Протокол № 1 от 29.06.2009).



**Райхель  
Александр Давидович**

Заместитель генерального директора по внешнеэкономическим связям ОАО «Сильвинит». Член Правления с 2008 года. Год рождения — 1950. Образование высшее: в 1972 году окончил Пермский политехнический институт по специальности «электрификация и автоматизация горных работ». Является владельцем акций Общества.



**Ракинцева  
Елена Дмитриевна**

Главный бухгалтер ОАО «Сильвинит». Член Правления с 1995 по 1998 годы, с 2002 года по настоящее время. Год рождения — 1954. Образование высшее: в 1977 году окончила Пермский государственный университет по специальности «бухгалтерский учет». Является владельцем акций Общества.

В соответствии с принятыми Советом директоров решениями в 2009 году членам Правления ежемесячно выплачивалось вознаграждение в размере среднемесячной заработной платы промышленно-производственного персонала, общая сумма которого составила 2,4 миллиона рублей.





**Коновалов  
Владимир Владимирович**

Заместитель генерального директора по основным фондам ОАО «Сильвинит». Член Правления с 2008 года. Год рождения — 1960. Образование высшее: в 1984 году окончил Пермский политехнический институт по специальности «технология и комплексная механизация подземной разработки месторождений». Не является владельцем акций Общества.



**Маслаков  
Владимир Владимирович**

Заместитель генерального директора по транспорту и сбыту ОАО «Сильвинит». Член Правления с 2007 года. Год рождения — 1968. Образование высшее: окончил Даугавпилское высшее военное авиационно-инженерное училище по специальности «авиационное радиоэлектронное оборудование». Не является владельцем акций Общества.



**Петухов  
Юрий Николаевич**

Заместитель генерального директора по коммерческим вопросам ОАО «Сильвинит». Член Правления с 2007 года. Год рождения — 1952. Образование среднее специальное: окончил Соликамский горно-химический техникум по специальности «подземная разработка рудных и нерудных месторождений». Является владельцем акций Общества.



**Серебренников  
Борис Владимирович**

Директор СКРУ-1 ОАО «Сильвинит». Член Правления с 2009 года. Год рождения — 1948. Образование высшее: окончил Пермский политехнический институт по специальности «электрификация и автоматизация горных работ». Не является владельцем акций Общества.



**Старостин  
Тимур Владимирович**

Заместитель генерального директора по правовым вопросам ОАО «Сильвинит». Член Правления с 2007 года. Год рождения — 1975. Образование высшее: окончил Пермский государственный университет по специальности «юриспруденция». Не является владельцем акций Общества.



**Чуприянова  
Нэлли Вильевна**

Заместитель генерального директора по экономике и управлению ОАО «Сильвинит». Член Правления с 2007 года. Год рождения — 1956. Образование высшее: окончила Уральский политехнический институт по специальности «экономика и организация химической промышленности». Не является владельцем акций Общества.

# Сведения о доходах по ценным бумагам Общества

Доходы по ценным бумагам складываются из двух составляющих: дивидендных выплат и рыночной цены. Если дивидендные выплаты — величина реальная, то рост рыночной стоимости акции для акционера — величина, существующая потенциально.

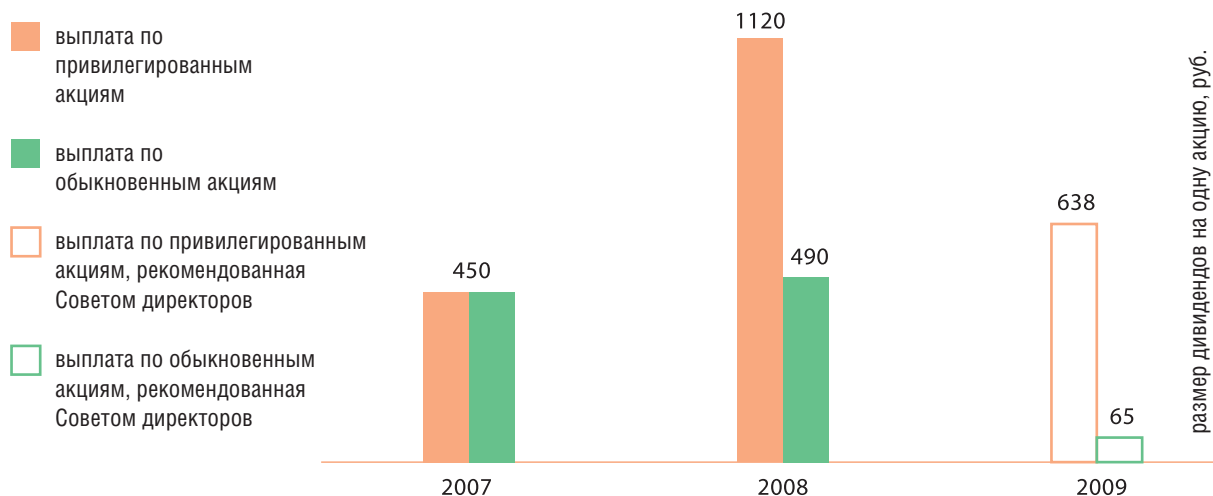
ОАО «Сильвинит» ежегодно выплачивает дивиденды по акциям. Исчисление размеров дивидендов осуществляется Обществом исходя из полученной чистой прибыли Общества, рассчитанной в соответствии с принятой Обществом учетной политикой. Дивиденды начисляются на все размещенные акции и выплачиваются денежными средствами.

Владельцы привилегированных акций типа А имеют право на получение ежегодного фиксированного дивиденда. Сумма годового дивиденда на одну привилегированную акцию типа А устанавливается в размере 10 процентов чистой прибыли Общества по итогам последнего отчетного финансового года, разделенной на количество размещенных привилегированных акций типа А. Размер дивидендов по обыкновенным акциям рассчитывается после определения размера дивидендов по привилегированным акциям типа А.

В 2009 году годовое общее собрание акционеров (26.06.2009) принимало решения о выплате дивидендов по результатам 2008 года. На 31.12.2009 дивиденды по результатам 2008 года выплачены не полностью в связи с отсутствием необходимых сведений от акционеров.

Обеспечивая права и реализуя интересы собственников, ОАО «Сильвинит» осуществляет рациональную дивидендную политику: оптимально определяет соотношение средств, направляемых на выплату дивидендов, и средств, направляемых на развитие производства. Все это в совокупности формирует доход акционеров и повышает рыночную цену и ликвидность акций.

## Динамика выплаты дивидендов



## Рыночная оценка\*

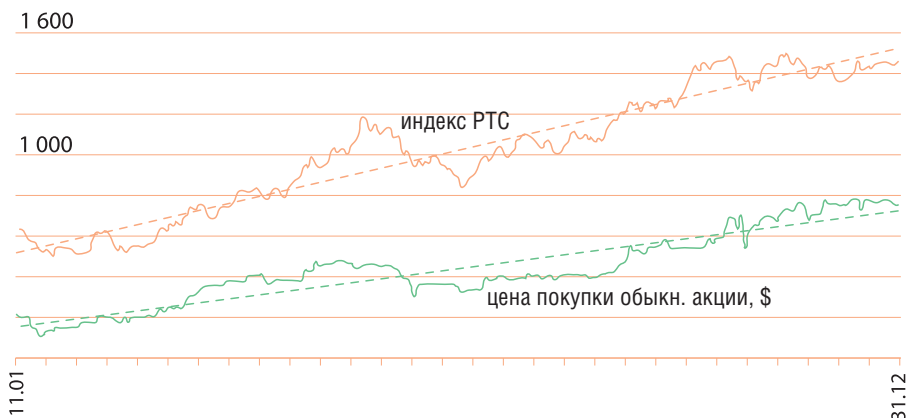
Наименование	2009	2008	2007
Рыночная стоимость предприятия**, тыс. руб.	169 650 465	78 692 364	160 428 080
Прибыль на одну обыкновенную акцию (EPS), тыс. руб.	2,126	3,730	0,852
Рыночная цена к прибыли на обыкновенную акцию (PE)	10,2	2,7	24,1
Рыночная стоимость предприятия к чистым активам	3,0	1,8	8,7
Коэффициент покрытия дивидендов по обыкновенным акциям	29,4	6,9	1,6

\* Расчет показателей рыночной оценки выполнен с использованием программного продукта «ИНЭК-Холдинг».

\*\* Акции ОАО «Сильвинит» допущены к торгам на ОАО «Фондовая биржа «Российская Торговая Система». Рыночная стоимость рассчитана как произведение количества обыкновенных акций на рыночную цену одной акции, раскрываемую организатором торговли на рынке ценных бумаг ОАО «РТС».

Ценные бумаги ОАО «Сильвинит» обращаются на РТС и ММВБ. Обыкновенные акции ОАО «Сильвинит» входят в список акций для расчета Индекса РТС. В течение 2009 года, несмотря на мировой финансовый кризис, котировки обыкновенных акций ОАО «Сильвинит» в РТС росли. Что было обусловлено восстановлением объема продаж продукции, снижением затрат и реструктуризацией кредита ВТБ. На 31.12.2009 цены на обыкновенные акции достигли отметки 750 долларов США за акцию, что в 3,6 раза выше показателя годом ранее. В результате рыночная стоимость предприятия составила 169 650 465 197,49 рубля.

#### Котировки обыкновенных акций ОАО «Сильвинит» (2009)



Как видно из представленного графика динамика цен на обыкновенные акции ОАО «Сильвинит» совпадала с динамикой российского рынка ценных бумаг. В течение года рекомендации аналитиков были «выше рынка». Это подтверждает и в дальнейшем привлекательность инструмента для инвесторов.

ОАО «Сильвинит» в своей деятельности соблюдает требования законодательства по рынку ценных бумаг, своевременно и в полном объеме раскрывает необходимую акционерам и потенциальным инвесторам информацию о деятельности Общества на корпоративном сайте.

## Заключение ревизионной комиссии по годовому отчету ОАО «Сильвинит» за 2009 год



Ревизионная комиссия, руководствуясь полномочиями, определенными Федеральным законом «Об акционерных обществах», Положением о Ревизионной комиссии Общества, провела проверку годового отчета Открытого акционерного общества «Сильвинит» за 2009 год. Анализ проводился на основании документов, пояснений, представленных руководством Общества.

При оценке достоверности сведений, содержащихся в годовом отчете Общества, использовался метод выборочной проверки, в соответствии с которым ревизионной комиссией были исследованы отдельные документы, содержащие сведения, аналогичные представленным в годовом отчете Общества.

В соответствии с полученными результатами проведенной в 2009 году проверки финансово-хозяйственной деятельности Общества ревизионная комиссия полагает, что полученные результаты позволяют сделать вывод о том, что годовой отчет, представленный Обществом, в своих существенных положениях, отражение которых предусмотрено законодательством, содержит достоверные данные финансово-хозяйственной деятельности Общества за 2009 год.

26 апреля 2010 года

Председатель ревизионной комиссии  
**Е. С. Вендольская**

# Бухгалтерская отчётность ОАО «Сильвинит» за 2009 год

## Бухгалтерский баланс

на 31 декабря 2009 года

Организация: **Открытое акционерное общество «Сильвинит»**

Идентификационный номер налогоплательщика

Вид деятельности: **Производство удобрений и азотных соединений**

Организационно-правовая форма / форма собственности:

**Открытое акционерное общество / совместная частная и иностранная собственность**

Единица измерения: тыс. руб.

Местонахождение (адрес): **Пермский край, 618540, город Соликамск, улица Мира, 14**

	Коды
Форма № 1 по ОКУД	0710001
Дата (год, месяц, число)	2009 12 31
по ОКПО	05778557
ИНН	5919470097
по ОКВЭД	24.15
по ОКПФ/ОКФС	47 / 34
по ОКЕИ	384

АКТИВ	Код строки	На начало отчетного года	На конец отчетного периода
1	2	3	4
<b>I. ВНЕОБОРОТНЫЕ АКТИВЫ</b>			
Нематериальные активы	110	33	41
Основные средства	120	13 063 733	17 114 918
Незавершенное строительство	130	7 129 025	4 106 767
Доходные вложения в материальные ценности	135	—	1 866 185
Долгосрочные финансовые вложения	140	1 649 960	6 323 223
Отложенные налоговые активы	145	17 544	907
Прочие внеоборотные активы	150	749	—
<b>ИТОГО по разделу I</b>	<b>190</b>	<b>21 861 044</b>	<b>29 412 041</b>
<b>II. ОБОРОТНЫЕ АКТИВЫ</b>			
Запасы	210	2 132 793	1 896 879
в том числе:			
сырье, материалы и другие аналогичные ценности	211	1 570 605	1 419 399
животные на выращивании и откорме	212	11 074	10 718
затраты в незавершенном производстве	213	23 879	119 206
готовая продукция и товары для перепродажи	214	298 171	12 717
товары отгруженные	215	31 413	192 750
расходы будущих периодов	216	197 520	142 055
прочие запасы и затраты	217	131	34
Налог на добавленную стоимость по приобретенным ценностям	220	86 628	18 345
Дебиторская задолженность (платежи по которой ожидаются более чем через 12 месяцев после отчетной даты)	230	831 659	9 262 972
в том числе покупатели и заказчики	231	285 543	159 626
Дебиторская задолженность (платежи по которой ожидаются в течение 12 месяцев после отчетной даты)	240	19 578 361	19 274 815
в том числе покупатели и заказчики	241	4 422 809	2 752 052
Краткосрочные финансовые вложения	250	1 364 270	1 111 133
Денежные средства	260	2 947 047	2 561 189
Прочие оборотные активы	270	7 280	5 962
<b>ИТОГО по разделу II</b>	<b>290</b>	<b>26 948 038</b>	<b>34 131 295</b>
<b>БАЛАНС (сумма строк 190 + 290)</b>	<b>300</b>	<b>48 809 082</b>	<b>63 543 336</b>

ПАССИВ	Код строки	На начало отчетного года	На конец отчетного периода
1	2	3	4
<b>III. КАПИТАЛ И РЕЗЕРВЫ</b>			
Уставный капитал	410	521 717	521 717
Собственные акции, выкупленные у акционеров	411	—	—
Добавочный капитал	420	4 989 955	4 961 037
Резервный капитал	430	78 258	78 258
в том числе:			
резервы, образованные в соответствии с законодательством	431	78 258	78 258
резервы, образованные в соответствии с учредительными документами	432	—	—
Нераспределенная прибыль (непокрытый убыток)	470	37 539 673	51 022 002
ИТОГО по разделу III	490	43 129 603	56 583 014
<b>IV. ДОЛГОСРОЧНЫЕ ОБЯЗАТЕЛЬСТВА</b>			
Займы и кредиты	510	3 677 600	3 029 681
Отложенные налоговые обязательства	515	320 955	526 228
Прочие долгосрочные обязательства	520	276 116	168 098
ИТОГО по разделу IV	590	4 274 671	3 724 007
<b>V. КРАТКОСРОЧНЫЕ ОБЯЗАТЕЛЬСТВА</b>			
Займы и кредиты	610	—	757 700
Кредиторская задолженность	620	1 045 446	2 386 459
в том числе:			
поставщики и подрядчики	621	425 676	451 922
задолженность перед персоналом организации	622	186 449	119 941
задолженность перед государственными внебюджетными фондами	623	31 945	45 251
задолженность по налогам и сборам	624	321 152	244 175
прочие кредиторы	625	80 224	1 525 170
Задолженность перед участниками (учредителями) по выплате доходов	630	358 353	91 803
Доходы будущих периодов	640	55	29
Резервы предстоящих расходов	650	—	—
Прочие краткосрочные обязательства	660	954	324
ИТОГО по разделу V	690	1 404 808	3 236 315
БАЛАНС (сумма строк 490 + 590 + 690)	700	48 809 082	63 543 336

## Справка о наличии ценностей, учитываемых на забалансовых счетах

Наименование показателя	Код строки	На начало отчетного года	На конец отчетного периода
1	2	3	4
Арендованные основные средства	910	424 259	47 070
в том числе по лизингу	911	—	—
Товарно-материальные ценности, принятые на ответственное хранение	920	25 013	76 740
Товары, принятые на комиссию	930	—	—
Списанная в убыток задолженность неплатежеспособных дебиторов	940	13 972	9 451
Обеспечения обязательств и платежей полученные	950	219 782	20 337
Обеспечения обязательств и платежей выданные	960	57 055 624	82 359 185
Износ жилищного фонда	970	1 316	1 373
Износ объектов внешнего благоустройства и других аналогичных объектов	980	8 579	13 840
Нематериальные активы, полученные в пользование	990	—	—

# Отчёт о прибылях и убытках

за январь – декабрь 2009 г.

Организация: Открытое акционерное общество «Сильвинит»

Идентификационный номер налогоплательщика

Вид деятельности: Производство удобрений и азотных соединений

Организационно-правовая форма / форма собственности:

Открытое акционерное общество / совместная частная и иностранная собственность

Единица измерения: тыс. руб.

Коды	
Форма № 2 по ОКУД	0710002
Дата (год, месяц, число)	2009.12.31
по ОКПО	05778557
ИНН	5919470097
по ОКВЭД	24.15
по ОКПФ/ОКФС	47 / 34
по ОКЕИ	384

Наименование показателя	Код строки	За отчетный период	За аналогичный период предыдущего года	
		3	4	5
1	2	3	4	5
<b>Доходы и расходы по обычным видам деятельности</b>				
Выручка (нетто) от продажи товаров, продукции, работ, услуг (за минусом налога на добавленную стоимость, акцизов и аналогичных обязательных платежей)	010	33 389 624		53 183 525
Себестоимость проданных товаров, продукции, работ, услуг	020	(7 540 922)		(9 044 239)
Валовая прибыль	029	25 848 702		44 139 286
Коммерческие расходы	030	(3 309 737)		(5 252 735)
Управленческие расходы	040	(1 076 692)		(1 258 527)
Прибыль (убыток) от продаж	050	21 462 273		37 628 024
<b>Прочие доходы и расходы</b>				
Проценты к получению	060	43 802		56 061
Проценты к уплате	070	(146 961)		(451 861)
Доходы от участия в других организациях	080	36 455		19 881
Прочие доходы	090	3 182 942		2 800 929
Прочие расходы	100	(4 572 881)		(3 335 930)
<b>Прибыль (убыток) до налогообложения</b>	140	20 005 630		36 717 104
Отложенные налоговые активы	145	(518)		19 352
Отложенные налоговые обязательства	146	(213 103)		(146 535)
Текущий налог на прибыль	150	(3 065 781)		(7 393 675)
Отложенные налоговые активы (переквалификация разниц)	151	(16 119)		
Отложенные налоговые обязательства (переквалификация разниц)	152	7 830		
Иные аналогичные платежи	160	(77 038)		(2 643)
<b>Чистая прибыль (убыток) отчетного года</b>	190	16 640 901		29 193 603
<b>СПРАВОЧНО</b>				
Постоянные налоговые обязательства (активы)	200	178 529		177 437
Постоянные налоговые обязательства (активы) (переквалификация разниц)	201	8 289		
Базовая прибыль (убыток) на акцию	202	1,8997		3,5838
Разводненная прибыль (убыток) на акцию	203	1,5948		2,7978

## Расшифровка отдельных прибылей и убытков

Наименование показателя	Код строки	За отчетный период		За аналогичный период предыдущего года	
		прибыль	убыток	прибыль	убыток
1	2	3	4	5	6
Штрафы, пени и неустойки, признанные или по которым получены решения суда (арбитражного суда) об их взыскании	210	3 006	2 343	4 488	10 001
Прибыль (убыток) прошлых лет	220	24 660	190 247	18 447	40 505
Возмещение убытков, причиненных неисполнением или ненадлежащим исполнением обязательств	230	3 620	469	580	2 114
Курсовые разницы по операциям в иностранной валюте	240	2 300 309	2 435 176	1 823 411	1 525 313
Отчисления в оценочные резервы	250	X	—	X	—
Списание дебиторских и кредиторских задолженностей, по которым истек срок исковой давности	260	9 300	291	13 708	218

# Отчет об изменениях капитала

за январь – декабрь 2009 г.

Организация: Открытое акционерное общество «Сильвинит»

Идентификационный номер налогоплательщика

Вид деятельности: Производство удобрений и азотных соединений

Организационно-правовая форма / форма собственности:

Открытое акционерное общество / совместная частная и иностранная собственность

Единица измерения: тыс. руб.

Форма № 3 по ОКУД

Дата (год, месяц, число)

по ОКПО

ИНН

по ОКВЭД

по ОКОПФ/ОКФС

по ОКЕИ

Коды

0710003

2009.12.31

05778557

5919470097

24.15

47 / 34

384

## I. Изменения капитала

Показатель	Уставный капитал	Добавочный капитал	Резервный капитал	Нераспределенная прибыль (непокрытый убыток)	Итого	
						Наименование
1	2	3	4	5	6	7
Остаток на 31 декабря года, предшествующего предыдущему 2008 г. (предыдущий год)	010	521 717	4 992 241	78 258	12 832 755	18 424 971
Изменения в учётной политике	011	x	x	x	14 189	14 189
Результат от переоценки объектов основных средств	012	x	—	x	—	—
Остаток на 1 января предыдущего года	020	521 717	4 992 241	78 258	12 846 944	18 439 160
Результат от пересчёта иностранных валют	030	x	—	x	x	—
Чистая прибыль	040	x	x	x	29 193 603	29 193 603
Дивиденды	050	x	x	x	(4 591 110)	(4 591 110)
Отчисления в резервный фонд	060	x	x	—	—	—
Увеличение величины капитала	070	—	—	—	95 329	95 329
за счёт:						
дополнительного выпуска акций	071	—	x	x	x	—
увеличения номинальной стоимости акций	072	—	x	x	x	—
реорганизации юридического лица	073	—	x	x	—	—
прочие	074	—	—	—	95 329	95 329
Уменьшение величины капитала	080	—	(2 286)	—	(5 093)	(7 379)
за счёт:						
уменьшения номинала акций	081	—	x	x	x	—
уменьшения количества акций	082	—	x	x	x	—
реорганизации юридического лица	083	—	x	x	—	—
прочие	084	—	(2 286)	—	(5 093)	(7 379)
Остаток на 31 декабря предыдущего года 2009 г. (отчётный год)	090	521 717	4 989 955	78 258	37 539 673	43 129 603
Изменения в учётной политике	091	x	x	x	—	—
Результат от переоценки объектов основных средств	092	x	—	x	—	—
Остаток на 1 января отчётного года	100	521 717	4 989 955	78 258	37 539 673	43 129 603
Результат от пересчёта иностранных валют	101	x	—	x	x	—
Чистая прибыль	102	x	x	x	16 640 901	16 640 901
Дивиденды	103	x	x	x	(2 165 122)	(2 165 122)
Отчисления в резервный фонд	110	x	x	—	—	—
Увеличение величины капитала	120	—	—	—	6 550	6 550
за счёт:						
дополнительного выпуска акций	121	—	x	x	x	—
увеличения номинальной стоимости акций	122	—	x	x	x	—
реорганизации юридического лица	123	—	x	x	—	—
сумма дооценки по списанным ОС	124	—	—	—	6 550	6 550
Уменьшение величины капитала	130	—	(28 918)	—	(1 000 000)	(1 028 918)
за счёт:						
уменьшения номинала акций	131	—	x	x	x	—
уменьшения количества акций	132	—	x	x	x	—
реорганизации юридического лица	133	—	x	x	—	—
компенсации расходов федеральн. бюджета выбития ОС, приобретенных за счет бюджетных, внебюджетных инвестиций	—	—	x	x	(1 000 000)	(1 000 000)
сумма дооценки по списанным ОС	134	—	(6 550)	—	—	(6 550)
Остаток на 31 декабря отчётного года	140	521 717	4 961 037	78 258	51 022 002	56 583 014

## II. Резервы

Показатель		Остаток	Поступило	Исполь- зовано	Остаток
наименование	код				
1	2	3	4	5	6
<b>Резервы, образованные в соответствии с законодательством:</b>					
Резервный капитал (наименование резерва)					
данные предыдущего года	151	78 258	—	—	78 258
данные отчётного года	152	78 258	—	—	78 258
(наименование резерва)					
данные предыдущего года	153	—	—	—	—
данные отчётного года	154	—	—	—	—
<b>Резервы, образованные в соответствии с учредительными документами:</b>					
(наименование резерва)					
данные предыдущего года	161	—	—	—	—
данные отчётного года	162	—	—	—	—
<b>Оценочные резервы:</b>					
Резерв под обесценение вложений в ценные бумаги (наименование резерва)					
данные предыдущего года	171	—	—	—	—
данные отчётного года	172	—	—	—	—
Резерв по сомнительным долгам (наименование резерва)					
данные предыдущего года	173	—	—	—	—
данные отчётного года	174	—	—	—	—
(наименование резерва)					
данные предыдущего года	175	—	—	—	—
данные отчётного года	176	—	—	—	—
<b>Резервы предстоящих расходов:</b>					
Ремонтный фонд (наименование резерва)					
данные предыдущего года	181	—	—	—	—
данные отчётного года	182	—	—	—	—
Предстоящая оплата отпусков (наименование резерва)					
данные предыдущего года	183	—	—	—	—
данные отчётного года	184	—	—	—	—

## Справки

Показатель		Остаток на начало отчётного года		Остаток на конец отчётного периода	
Наименование	Код				
1	2	3	4	5	6
1) Чистые активы	200	43 129 658		56 583 043	
		Из бюджета		Из внебюджетных фондов	
		за отчётный год	за предыдущий год	за отчётный год	за предыдущий год
		3	4	5	6
2) Получено на:					
расходы по обычным видам деятельности — всего	210	—	—	11 747	3 166
в том числе:					
компенсация ликвидаторам аварии на ЧАЭС	211	—	—	—	—
на финансирование кладочных работ	212	—	—	—	—
по договорам с фондом занятости	213	—	—	—	—
прочее	214	—	—	11 747	3 166
капитальные вложения во внеоборотные активы	220	—	—	—	—
в том числе:					
приобретение земельных участков	221	—	—	—	—
приобретение объектов природопользования	222	—	—	—	—
строительство и монтаж объектов ОС	223	—	—	—	—
приобретение ОС	224	—	—	—	—
приобретение НМА	225	—	—	—	—
перевод молодняка животных в стадо	226	—	—	—	—
приобретение взрослых животных	227	—	—	—	—
долгосрочные капитальные вложения	228	—	—	—	—



# Отчёт о движении денежных средств

за январь – декабрь 2009 г.

Организация: Открытое акционерное общество «Сильвинит»

Идентификационный номер налогоплательщика

Вид деятельности: Производство удобрений и азотных соединений

Организационно-правовая форма / форма собственности:

Открытое акционерное общество / совместная частная и иностранная собственность

Единица измерения: тыс. руб.

Форма № 4 по ОКУД  
Дата (год, месяц, число)  
по ОКПО  
ИНН  
по ОКВЭД

Коды
0710004
2009.12.31
05778557
5919470097
24.15
47 / 34
384

по ОКПФ/ОКФС  
по ОКЕИ

Показатель	За отчётный год		За аналогичный период
	год	предыдущего года	года
Наименование	Код	3	4
1	2		
<b>Остаток денежных средств на начало отчётного года</b>	110	2 985 115	774 012
<b>Движение денежных средств по текущей деятельности</b>			
Средства, полученные от покупателей и заказчиков	120	36 755 756	63 845 945
в т.ч. выручка от продажи товаров, продукции, работ и услуг	121	36 008 555	63 831 948
авансы, полученные от покупателей (заказчиков)	122	747 201	13 997
Прочие доходы	130	30 397 483	49 138 425
в том числе операции по купле-продаже валюты	131	30 108 011	46 322 670
Денежные средства, направленные:	140	(49 435 248)	(90 280 042)
на оплату приобретенных товаров, работ, услуг, сырья и иных оборотных активов	150	(9 684 714)	(16 995 051)
на оплату труда	160	(1 973 221)	(2 128 636)
на выплату дивидендов, процентов	170	(2 525 764)	(5 259 834)
на расчёты по налогам и сборам	180	(4 064 343)	(6 817 423)
на выдачу авансов	185	(378 513)	(1 260 425)
на выдачу подотчетных сумм	190	(76 592)	(99 957)
на прочие расходы	195	(30 732 101)	(57 718 716)
в том числе операции по купле-продаже валюты	196	(29 317 005)	(56 977 184)
Чистые денежные средства от текущей деятельности	200	17 717 991	22 704 328
<b>Движение денежных средств по инвестиционной деятельности</b>			
Выручка от продажи объектов основных средств и иных внеоборотных активов	210	125 259	141 678
Выручка от продажи ценных бумаг и иных финансовых вложений	220	2 494 698	6 063 630
Полученные дивиденды	230	36 455	19 882
Полученные проценты	240	42 893	55 789
Поступления от погашения займов, предоставленных другим организациям	250	1 258 539	1 365 079
Приобретение дочерних организаций	280	—	—
Приобретение объектов основных средств, доходных вложений			
в материальные ценности и нематериальных активов	290	(3 918 025)	(4 922 219)
Приобретение ценных бумаг и иных финансовых вложений	300	(6 180 000)	(7 009 240)
Займы, предоставленные другим организациям	310	(11 863 107)	(12 930 900)
Чистые денежные средства от инвестиционной деятельности	340	(18 003 288)	(17 216 301)
<b>Движение денежных средств по финансовой деятельности</b>			
Поступления от эмиссии акций или иных долевого бумаг	410	—	—
Поступления от займов и кредитов, предоставленных другими организациями	420	5 282 150	9 069 719
Погашение полученных займов и кредитов (без процентов)	430	(5 277 613)	(12 147 420)
Погашение обязательств по финансовой аренде	440	(143 166)	(237 291)
Чистые денежные средства от финансовой деятельности	450	(138 629)	(3 314 992)
Чистое увеличение (уменьшение) денежных средств и их эквивалентов	460	(423 926)	2 173 035
<b>Остаток денежных средств на конец отчётного периода</b>	510	2 561 189	2 947 047
Величина влияния изменений курса иностранной валюты по отношению к рублю	511	38 068	93 041

## Приложение к бухгалтерскому балансу

за январь – декабрь 2009 г.

Организация: Открытое акционерное общество «Сильвинит»

Идентификационный номер налогоплательщика

Вид деятельности: Производство удобрений и азотных соединений

Организационно-правовая форма / форма собственности:

Открытое акционерное общество / совместная частная и иностранная собственность

Единица измерения: тыс. руб.

	Коды
Форма № 5 по ОКУД	0710005
Дата (год, месяц, число)	2009.12.31
по ОКПО	05778557
ИНН	5919470097
по ОКВЭД	24.15
по ОКОПФ/ОКФС	47 / 34
по ОКЕИ	384

### Нематериальные активы

Показатель		Наличие на начало отчетного года	Поступило	Выбыло	Наличие на конец отчетного периода
Наименование	Код				
1	2	3	4	5	6
Объекты интеллектуальной собственности (исключительные права на результаты интеллектуальной собственности)	010	—	—	—	—
в том числе:					
у патентообладателя на изобретение, промышленный образец, полезную модель	011	—	—	—	—
у правообладателя на программы ЭВМ, базы данных	012	—	—	—	—
у правообладателя на топологии интегральных микросхем	013	—	—	—	—
у владельца на товарный знак и знак обслуживания, наименование места происхождения товаров	014	—	—	—	—
у патентообладателя на селекционные достижения	015	—	—	—	—
Организационные расходы	020	—	—	—	—
Деловая репутация организации	030	—	—	—	—
Прочие	040	38	11	—	49
Итого	041	38	11	0	49

Показатель		На начало отчетного года	На конец отчетного периода
Наименование	Код		
1	2	3	4
Амортизация нематериальных активов — всего	050	5	8
в том числе:			

### Основные средства

Показатель		Наличие на начало отчетного периода	Поступило	Выбыло	Наличие на конец отчетного периода
Наименование	Код				
1	2	3	4	5	6
Здания	101	2 763 021	1 025 186	(79)	3 788 128
Сооружения и передаточные устройства	102	3 852 592	1 780 207	(9 151)	5 623 648
Машины и оборудование	103	11 890 547	2 809 705	(203 286)	14 496 966
Транспортные средства	104	2 859 929	775 108	(6 733)	3 628 304
Производственный и хозяйственный инвентарь	105	153 067	21 565	(1 751)	172 881
Рабочий скот	106	—	—	—	—
Продуктивный скот	107	—	—	—	—
Многолетние насаждения	108	—	—	—	—
Другие виды основных средств	109	950	—	—	950
Земельные участки и объекты природопользования	110	53 736	4 313	(79)	57 970
Капитальные вложения на коренное улучшение земель	111	—	—	—	—
Итого	120	21 573 842	6 416 084	(221 079)	27 768 847

Показатель		На начало отчетного года	На конец отчетного периода
Наименование	Код		
1	2	3	4
Амортизация основных средств — всего	140	8 510 109	10 653 929
в том числе:			
зданий и сооружений	141	1 939 012	2 227 075
машин, оборудования, транспортных средств	142	6 503 623	8 334 329

1	2	3	4
других	143	67 474	92 525
Передано в аренду объектов основных средств — всего	150	229 545	235 484
в том числе:			
здания	151	122 711	123 511
сооружения	152	13 914	13 947
машины и оборудование	153	90 482	96 788
средства транспорта	154	2 387	1 118
производственный и хозяйственный инвентарь	155	51	41
земельные участки	156	—	79
Переведено объектов основных средств на консервацию	159	12 751	466
Получено объектов основных средств в аренду — всего	160	1 269 949	598 469
в том числе:			
здания	161	13	15
сооружения	162	1 500	1 500
машины и оборудование	163	41 000	33 942
средства транспорта	164	1 211 162	551 034
производственный и хозяйственный инвентарь	165	—	—
прочие	166	16 274	11 978
Объекты недвижимости, принятые в эксплуатацию и находящиеся в процессе государственной регистрации	169	—	—
<b>СПРАВОЧНО</b>	<b>Код</b>	<b>На начало отчетного года</b>	<b>На начало предыдущего года</b>
	2	3	4
Результат от переоценки объектов основных средств:			
первоначальной (восстановительной) стоимости	171	—	—
амортизации	172	—	—
	<b>Код</b>	<b>На начало отчетного года</b>	<b>На конец отчетного периода</b>
	2	3	4
Изменение стоимости объектов основных средств в результате достройки, дооборудования, реконструкции, частичной ликвидации	173	370 047	741 383

## Доходные вложения в материальные ценности

Показатель		Наличие на начало отчетного года	Поступило	Выбыло	Наличие на конец отчетного периода
Наименование	Код	3	4	5	6
1	2	3	4	5	6
Имущество для передачи в лизинг	300	—	—	—	—
Имущество, предоставляемое по договору проката	301	—	—	—	—
Имущество для сдачи в аренду	302	—	1 916 001	—	1 916 001
Итого					
	<b>Код</b>	<b>На начало отчетного года</b>	<b>На конец отчетного периода</b>		
	2	3	4		
Амортизация доходных вложений в материальные ценности	305	—	—	—	49 816

## Расходы на научно-исследовательские, опытно-конструкторские и технологические работы

Виды работ		Наличие на начало отчетного года	Поступило	Списано	Наличие на конец отчетного года
Наименование	Код	3	4	5	6
1	2	3	4	5	6
Всего	310	749	3 530	(4 279)	—
в том числе:					

СПРАВОЧНО	Код	На начало отчётного года	На конец отчётного года
	2	3	4
Сумма расходов по незаконченным научно-исследовательским, опытно-конструкторским и технологическим работам	320	13 213	8 129
	Код	За отчётный период	За аналогичный период предыдущего года
	2	3	4
Сумма не давших положительных результатов расходов по научно-исследовательским, опытно-конструкторским и технологическим работам, отнесённых на внебюджетные расходы	330	—	(3 059)

## Расходы на освоение природных ресурсов

Показатель		Остаток на начало отчетного периода	Поступило	Списано	Остаток на конец отчетного периода
Наименование	Код				
1	2	3	4	5	6
Расходы на освоение природных ресурсов — всего	410	2 359	9 116	(9 922)	1 553
в том числе:					

СПРАВОЧНО	Код	На начало отчётного года	На конец отчётного периода
	2	3	4
Сумма расходов по участкам недр, незаконченным поиском и оценкой месторождений, разведкой и (или) гидрогеологическими изысканиями и прочими аналогичными работами	420	2 359	1 553
Сумма расходов на освоение природных ресурсов, отнесенных в отчётном периоде на внебюджетные расходы как безрезультатные	430	—	—

## Финансовые вложения

Показатель	Код	Долгосрочные		Краткосрочные	
		на начало отчетного года	на конец отчетного периода	на начало отчетного года	на конец отчетного периода
		3	4	5	6
Вклады в уставные (складочные) капиталы других организаций — всего	510	1 027 921	5 707 921	—	—
в том числе дочерних и зависимых хозяйственных обществ	511	1 015 347	5 695 347	—	—
Государственные и муниципальные ценные бумаги	515	—	—	—	—
Ценные бумаги других организаций — всего	520	597 539	597 202	529 598	103 600
в том числе долговые ценные бумаги (облигации, векселя)	521	13 650	13 650	529 598	103 600
Предоставленные займы	525	24 500	18 100	4 672	7 533
Депозитные вклады	530	—	—	830 000	1 000 000
Прочие	535	—	—	—	—
Итого	540	1 649 960	6 323 223	1 364 270	1 111 133

### Из общей суммы финансовые вложения, имеющие текущую рыночную стоимость:

Вклады в уставные (складочные) капиталы других организаций — всего	550
в том числе дочерних и зависимых хозяйственных обществ	551
Государственные и муниципальные ценные бумаги	555
Ценные бумаги других организаций — всего	560
в том числе долговые ценные бумаги (облигации, векселя)	561
Прочие	565
Итого	570

### СПРАВОЧНО

По финансовым вложениям, имеющим текущую рыночную стоимость, изменение стоимости в результате корректировки оценки

580

По долговым ценным бумагам разница между первоначальной стоимостью и номинальной стоимостью отнесена на финансовый результат отчётного периода

590

## Дебиторская и кредиторская задолженность

Показатель		Остаток на начало отчетного года	Остаток на конец отчетного периода
Наименование	Код		
1	2	3	4
<b>Дебиторская задолженность:</b>			
краткосрочная — всего	610	19 578 361	19 274 815
в том числе:			
расчёты с покупателями и заказчиками	611	4 422 809	2 752 052
авансы выданные	612	2 186 473	1 229 046
прочая	613	12 969 079	15 293 717
долгосрочная — всего	620	831 659	9 262 972
в том числе:			
расчёты с покупателями и заказчиками	621	285 543	159 626
авансы выданные	622	—	—
прочая	623	546 116	9 103 346
Итого	630	20 410 020	28 537 787
<b>Кредиторская задолженность:</b>			
краткосрочная — всего	640	1 045 446	3 144 159
в том числе:			
расчёты с поставщиками и подрядчиками	641	425 676	451 922
авансы полученные	642	13 209	736 885
расчёты по налогам и сборам	643	321 152	244 175
кредиты	644	—	757 700
займы	645	—	—
прочая	646	285 409	953 477
долгосрочная — всего	650	3 953 716	3 197 779
в том числе:			
кредиты	651	3 677 600	3 029 681
займы	652	—	—
имущество в лизинге	653	276 116	168 098
Итого	660	4 999 162	6 341 938

## Расходы по обычным видам деятельности (по элементам затрат)

Показатель		За отчетный год	За предыдущий год
Наименование	Код		
1	2	3	4
Материальные затраты	710	6 955 382	9 885 685
Затраты на оплату труда	720	2 211 306	2 376 907
Отчисления на социальные нужды	730	538 581	571 966
Амортизация	740	2 331 096	1 864 622
Прочие затраты	750	148 277	2 759 088
Итого по элементам затрат	760	12 184 642	17 458 268
Изменение остатков (прирост [+], уменьшение [-]):			
незавершенного производства	765	95 327	2 628
расходов будущих периодов	766	(55 465)	63 094
резервов предстоящих расходов	767	—	—

## Обеспечения

Показатель		Остаток на начало отчетного года	Остаток на конец отчетного периода
Наименование	Код		
1	2	3	4
Полученные — всего	810	200 394	3 793
в том числе:			
векселя	811	200 394	3 793
Имущество, находящееся в залоге	820	19 388	16 544
из него:			
объекты основных средств	821	16 355	13 511
ценные бумаги и иные финансовые вложения	822	—	—
прочее	823	3 033	3 033

1	2	3	4
Выданные — всего	830	—	—
в том числе:			
векселя	831	—	—
Имущество, переданное в залог	840	57 055 624	82 359 185
из него:			
объекты основных средств	841	6 001 987	35 465 776
ценные бумаги и иные финансовые вложения	842	—	—
прочее	843	51 053 637	46 893 409

## Государственная помощь

Показатель		Отчетный период		За аналогичный период предыдущего года	
Наименование	Код				
1	2	3	4		
Получено в отчётном году бюджетных средств - всего	910	11 747		2 966	
в том числе:					
компенсация ликвидаторам аварии на ЧАЭС	911	—		—	
на финансирование закладочных работ	912	—		—	
по договорам с фондом занятости	913	—		—	
прочее	914	11 747		2 966	
	Код	на начало отчётного года	получено за отчётный период	возвращено за отчётный период	конец отчётного на периода
	2	3	4		
Бюджетные кредиты — всего	920				
в том числе:	921				

# ЗАКЛЮЧЕНИЕ

Аудиторской фирмы «ЛЕГИОН АУДИТ»

## ПО ФИНАНСОВОЙ (БУХГАЛТЕРСКОЙ) ОТЧЕТНОСТИ

**Адресат:** Акционерам Открытого акционерного общества «Сильвинит»

**Аудитор:** Закрытое акционерное общество аудиторская фирма «Легион-аудит»  
614031, г. Пермь, пос. Пролетарский, АО «ПЗСП»

*Постановление о государственной регистрации Администрации Дзержинского района г.Перми № 192/2 от 29.05.1997 (свидетельство о внесении записи в Единый государственный реестр юридических лиц серии 59 № 002027994)*

*Является членом саморегулируемой организацией аудиторов НП Аудиторская Палата России (№ 696 в реестре НП АПР, ОГРН 10401003022).*

**Аудируемое лицо:** Открытое акционерное общество «Сильвинит»  
618540, Пермский край, г. Соликамск, ул. Мира, 14

*Свидетельство о государственной регистрации № 535 выданное Администрацией г. Соликамска Пермской области 27.05.1993 г., (свидетельство о внесении записи в Единый государственный реестр юридических лиц серии 59 № 001017575)*

Мы провели аудит прилагаемой финансовой (бухгалтерской) отчетности Открытого акционерного общества «Сильвинит» за период с 01 января по 31 декабря 2009 года включительно. Финансовая (бухгалтерская) отчетность Открытого акционерного общества «Сильвинит» состоит из:

- бухгалтерского баланса;
- отчета о прибылях и убытках;
- приложений к бухгалтерскому балансу и отчету о прибылях и убытках;
- пояснительной записки.

Ответственным за подготовку и предоставление этой финансовой (бухгалтерской) отчетности несет исполнительный орган Открытого акционерного общества «Сильвинит». Наша обязанность заключается в том, чтобы выразить мнение о достоверности во всех существенных отношениях данной отчетности на основе проведенного аудита.

Мы провели аудит в соответствии с:

- Федеральным законом «Об аудиторской деятельности»;
- федеральными правилами (стандартами) аудиторской деятельности;
- внутренними правилами (стандартами) аудиторской деятельности Аудиторской Палаты России;
- правилами (стандартами) аудиторской деятельности аудитора;
- действующими нормативными актами органа, осуществляющего регулирование деятельности аудируемого лица.

Аудит планировался и проводился таким образом, чтобы получить разумную уверенность в том, что финансовая (бухгалтерская) отчетность не содержит существенных искажений. Аудит проводился на выборочной основе и включал в себя изучение на основе тестирования доказательств, подтверждающих числовые показатели в финансовой (бухгалтерской) отчетности и раскрытие в ней информации о финансово-хозяйственной деятельности, оценку соблюдения принципов и правил бухгалтерского учета, применяемых при подготовке финансовой (бухгалтерской) отчетности, рассмотрение основных оценочных показателей, полученных руководством аудируемого лица, а также оценку представления финансовой (бухгалтерской) отчетности.

Мы полагаем, что проведенный аудит представляет достаточные основания для выражения нашего мнения о достоверности финансовой (бухгалтерской) отчетности.

По нашему мнению, финансовая (бухгалтерская) отчетность Открытого акционерного общества «Сильвинит» отражает достоверно во всех существенных отношениях финансовое положение на 31 декабря 2009 года и результаты финансово-хозяйственной деятельности за период с 01 января по 31 декабря 2009 года включительно, в соответствии с требованиями законодательства Российской Федерации в части подготовки финансовой (бухгалтерской) отчетности.

10 марта 2010 г.

Директор ЗАО АФ «Легион-аудит»  
(аттестат на проведение общего аудита № К 033359  
№2777 в реестре ИП АИР, ОРНЗ 29501015062)

А.О. Шнейдер

Руководитель аудиторской проверки  
(аттестат на проведение общего аудита № К 002729  
№2778 в реестре ИП АИР, ОРНЗ 29901015077)

Е.В. Белоусова



ЛЕГИОН АУДИТ

ЛЕГИОН АУДИТ