


Таблицы GRI 2013



Интегрированный отчет за 2013 год

Следование международным стандартам

Данный Интегрированный отчет (далее - «Отчет») подготовлен в соответствии с Руководством по подготовке Нефинансовой отчетности в области устойчивого развития Глобальной инициативы по отчетности (далее – GRI) GRI G3.1 и Отраслевым приложением для горнодобывающих и металлургических предприятий (далее – «Отраслевое приложение»). Отчет соответствует уровню применения A+ GRI.

Термин «Группа »Уралкалий»» (далее – Группа), используемый при раскрытии количественных и качественных показателей, отражает деятельность Компании в целом (ОАО «Уралкалий» и его дочерних обществ). Термин ОАО «Уралкалий», используемый при раскрытии, отражает деятельность отдельного предприятия, производство которого расположено в Березниках и Соликамске.

Термины «Уралкалий» и «Компания», используемые при раскрытии качественной информации, отражают деятельность Компании «Уралкалий» и его дочерних обществ.

Термины «Уралкалий» и «Компания», используемые при раскрытии информации в области корпоративного управления, отражают деятельность ОАО «Уралкалий».

Уровень применения

A+

Основной показатель

● – полностью раскрыт

Дополнительный показатель

◐ – частично раскрыт

Показатель	Описание показателя	Степень раскрытия	Страница Отчета/Глава
1.1	Заявление самого старшего лица, принимающего решения в организации	●	Обращение Генерального директора, 7
1.2	Характеристика ключевых воздействий, рисков и возможностей	●	Взаимодействие с заинтересованными сторонами, 18 Интегрированный Отчет 2013, Риск-менеджмент, 29 Охрана труда и промышленная безопасность, 50 Охрана окружающей среды, 54 Сотрудники, 59 Общество, 61 Таблицы GRI

Управление рисками

Принятая в Компании система управления рисками и внутренними контролями основана на принципах, заложенных в интегрированной модели управления рисками ERM¹:

- представляет собой непрерывный процесс, который охватывает всю Компанию и осуществляется сотрудниками на всех ее уровнях;
- используется при разработке и формировании стратегии;
- применяется во всей организации и включает анализ портфеля рисков на уровне организации;
- нацелена на определение событий, которые могут влиять на организацию;
- дает руководству и Совету директоров организации разумную гарантию достижения целей.

¹ ERM (Enterprise Risk Management) – Интегрированная модель управления рисками организации, разработанная Комитетом спонсорских организаций Комиссии Трудяя (COSO).

Эти принципы учтены в Политике в области управления рисками и внутренними контролями, утвержденной Советом директоров Группы в сентябре 2012 года. Политика определяет отношение Группы к управлению рисками и внутренними контролями, устанавливает базовые требования и основные принципы процессов управления рисками, построения и поддержания процессов внутреннего контроля, а также обязанности руководства и сотрудников Группы в рамках осуществления этих процессов. При этом описание конкретных действий и мероприятий в рамках этой системы подробно рассматривается в Стандарте управления рисками и внутренними контролями. Отдельные особо сложные и трудоемкие процедуры системы управления рисками и внутренними контролями описываются в Положении об оценке рисков и контрольных процедур.

Советом директоров Группы ежегодно пересматривается карта рисков, при этом среди ключевых факторов риска в области устойчивого развития Компания выделяет риски, связанные с охраной здоровья, промышленной безопасностью и окружающей средой. Для управления рисками разрабатываются планы мероприятий, которые последовательно выполняются сотрудниками Компании.

2. Характеристика организации

2.1	Название организации	●	Открытое Акционерное Общество «Уралкалий»
2.2	Главные бренды, виды продукции и/или услуг	●	Интегрированный Отчет 2013, Характеристики отрасли, 10 1. Стандартный хлористый калий (розовый и белый) и гранулированный хлористый калий; 2. Карналит обогащенный; 3. Натрий хлористый технический (соль каменная и натрий хлористый технический карьерный); 4. Раствор хлорида натрия.
2.3	Функциональная структура организации, включая основные подразделения, операционные компании, дочерние компании и совместные предприятия	●	Бизнес-модель: http://www.uralkali.com/ru/about/group_structure/
2.4	Расположение штаб-квартиры организации	●	Штаб-квартира находится в г. Березники Пермского края. Города Березники и Соликамск являются существенным регионом, где сосредоточена основная деятельность Компании.
2.5	Число стран, в которых организация осуществляет свою деятельность, и названия стран, где осуществляется основная деятельность или которые особенно значимы с точки зрения вопросов устойчивого развития, охватываемых отчетом	●	http://www.uralkali.com/upload/pdf/about_ru_.pdf
2.6	Характер собственности и организационно-правовая форма	●	http://www.uralkali.com/ru/about/
2.7	Рынки, на которых работает организация (включая географическую разбивку, обслуживаемые сектора и категории потребителей и бенефициаров)	●	Интегрированный Отчет 2013, Регионы присутствия, 16 Обзор продаж, 36 http://www.uralkali.com/buyers/sale/
2.8	Масштаб организации	●	Интегрированный Отчет 2013, Ключевые достижения, 3 Обзор операционной деятельности, 42

2.9	Существенные изменения масштабов, структуры или собственности, произошедшие на протяжении отчетного периода	●	<p>В 2013 году в структуре акционерного капитала Компании произошли следующие изменения (все изменения раскрыты на сайте Компании): http://www.uralkali.com/ru/investors/shareholder_inf/shareholder_str/</p> <p>Структура акционерного капитала по состоянию на 20 декабря 2013 года: Группа ОНЭКСИМ («ОНЭКСИМ») – 21,75% акций; АО «ОХК «УРАЛХИМ» («УРАЛХИМ») – 19,999% акций; Chengdong Investment Corporation (CIC) – 12, 5% акций; акции, находящейся в свободном обращении – 45,76%.</p>
2.10	Награды, полученные за отчетный период	●	http://www.uralkali.com/ru/press_center/company_news/

3. Параметры отчета

3.1	Отчетный период (например, финансовый/календарный год), к которому относится представленная информация.	●	01.01.2013-31.12.2013
3.2	Дата публикации последнего из предшествующих отчетов (если таковые публиковались).	●	25.04.2013
3.3	Цикл отчетности (годовой, двухгодичный, и т.п.).	●	годовой

В 2011 году ОАО «Уралкалий» опубликовал свой первый отчет об устойчивом развитии. В 2012 году Компанией был опубликован первый Интегрированный отчет, дополненный данной интерактивной таблицей показателей GRI. В 2013 году Компанией впервые выпущен Интегрированный годовой отчет, в который включены не только финансовые показатели, но и показатели нефинансового характера, подготовленные в соответствии со стандартами GRI.

Данный отчет отражает результаты деятельности Компании с 1 января 2013 года по 31 декабря 2013 года. Интегрированные отчеты на русском и английском языках доступны на веб-сайте ОАО «Уралкалий» по адресу http://www.uralkali.com/ru/investors/reporting_and_disclosure/

3.4	Контактная информация для вопросов http://www.uralkali.com/ru/about/contacts/	●	Таблицы GRI, см. ниже:
-----	---	---	------------------------

Контактная информация

Мы будем рады узнать ваше мнение об Отчете и содержащейся в нем информации. Мнение заинтересованных сторон, как внутренних, так и внешних, – это то, что особенно важно для нас при подготовке отчетности и планировании деятельности в области устойчивого развития.

Вы можете воспользоваться анкетой обратной связи на сайте Компании по адресу <http://www.uralkali.com/ru/feedback/>.

Также вы можете воспользоваться размещенными ниже контактными данными:

ОАО «Уралкалий»
618426, Россия, Пермский край, г. Березники, ул. Пятилетки, 63
Т: +7 (342) 429-61-35
Ф: +7 (342) 429-61-00
uralkali@uralkali.com

Содержание отчета и существенность

Процесс определения содержания отчета проведен в соответствии с подходами и принципами, закрепленными в Руководстве GRI G3.1 и в Отраслевом приложении, включая принципы существенности, охвата заинтересованных сторон, контекста устойчивого развития и полноты раскрытия информации. Применение системы отчетности GRI позволяет наиболее полно и вместе с тем кратко и доступно представить подходы и результаты деятельности Компании для всех ключевых заинтересованных сторон. Данная система отчетности обеспечивает сопоставимость представленной информации с отчетами других ведущих международных компаний.

«Уралкалий» стремится к раскрытию информации в целостной и сбалансированной форме, отражая в Отчете как достижения и успехи, так и трудности, с которыми столкнулась Компания в отчетном периоде. С целью улучшения качества и полноты раскрытия информации Компания работает над совершенствованием системы сбора нефинансовой информации.

Существенные темы и ключевые вопросы, раскрытые в Отчете за 2013 год, были выделены на основе следующих критериев:

- особое значение при реализации стратегии и отдельных политик Компании;
- значительное влияние на производственные результаты деятельности Компании или ее бизнес-модель;
- представление ожиданий и интересов заинтересованных сторон;
- оказание экономического, социального и/или экологического воздействия на местные сообщества и/или территории присутствия Компании.

Отчет охватывает широкий спектр вопросов, включая ключевые события в отчетном периоде, охрану труда и промышленную безопасность, деятельность в области охраны окружающей среды, развитие персонала, социальную и благотворительную деятельность, развитие регионов присутствия и взаимодействие с заинтересованными сторонами.

3.6 Границы отчета (например, страны, подразделения, дочерние компании, мощности, сданные в аренду, совместные предприятия, поставщики) ● Таблицы GRI, см. ниже:

Границы Отчета

При определении границ Отчета и показателей результативности Компания руководствовалась принципами существенности и полноты раскрытия информации. В границы данного Отчета включены ОАО «Уралкалий» и все дочерние и зависимые организации, входящие в состав Группы «Уралкалий» в 2013 году.

3.7 Укажите любые ограничения области охвата или границ отчета ● Данные в Отчете приведены на основе аудированной финансовой отчетности, подготовленной в соответствии с МСФО, и другой публичной информации в отношении Группы Уралкалий, которая включает в себя ОАО «Уралкалий», компании, которые включены в периметр консолидации и другие подконтрольные компании. В данном случае границы отчета наиболее точно отражают результаты деятельности Компании.

3.8 Основания для включения в отчет данных по совместным и дочерним предприятиям, аренде производств, передаче части функций внешним подрядчикам и другим организационным единицам, которые могут существенно повлиять на сопоставимость с предыдущими отчетами и/или другими организациями ● Данные максимально отражают деятельность Компании

3.9	Методы измерения данных и расчетов, включая предположения и методики, использованные для подготовки Показателей и другой информации, включенной в отчет.	●	Таблицы GRI, см. ниже:
-----	--	---	------------------------

Форма представления данных

Компания использует собственную внутрикорпоративную систему сбора информации, использующую первичные данные в качестве источника информации. Система основана на принципах и подходах Руководства GRI G3.1 и позволяет собрать данные по всем предприятиям Компании.

Корректность и правильность информации подтверждается в том числе формами статистической отчетности, согласованной с регуляторными органами.

Все финансовые показатели Компании выражены в долларах США и представлены в соответствии с консолидированной финансовой отчетностью за год, закончившийся 31 декабря 2013 года. Показатели в области труда рассчитаны на основании списочной численности сотрудников по состоянию на 31 декабря 2013 года.

Показатели результативности в области охраны окружающей среды, охраны труда и промышленной безопасности, социальной деятельности и управления персоналом представлены по ОАО «Уралкалий» и Группе.

3.10	Описание значения любых переформулировок информации, приведенной в предыдущих отчетах, а также оснований для таких переформулировок (например, слияния / поглощения, изменение периодов отчетности, характера бизнеса, методов оценки).	●	Таблицы GRI, см. ниже:
------	---	---	------------------------

Переформулировки и существенные изменения

Существенных изменений в применяемых методах измерения данных, по сравнению с Интегрированным отчетом за 2012 год, не произошло. В данном Отчете данные предоставляются по Компании в целом (ОАО «Уралкалий» и его дочерние общества).

3.11	Существенные изменения относительно предыдущих периодов отчетности в области охвата, границ или методов измерения, примененных в отчете.	●	Существенных изменений относительно предыдущего периода отчетности не происходило.
3.12	Таблица, указывающая расположение Стандартных элементов в отчете	●	
3.13	Политика и применяемые практические подходы в отношении внешнего заверения отчета	●	Консолидированная финансовая отчетность компании ОАО «Уралкалий» и ее дочерних компаний аудитуется и заверяется независимой аудиторской компанией ЗАО «ГрайсвотерхаусКуперс Аудит», входящей в четверку крупнейших аудиторских компаний мира Таблицы GRI, см. ниже:

Заверение

С целью достижения большей надежности и точности предоставленной в отчетах информации Компания привлекает аудиторские компании для проведения заверения информации об устойчивом развитии.

Отчет «Уралкалия» за 2013 году прошел независимую проверку в соответствии со стандартом ISAE 3000 и получил подтверждение на соответствие уровню применения информации А+.

Более подробную информацию о границах и объекте заверения можно найти в разделе «Отчет о независимой проверке».

4. Управление, обязательства и взаимодействие с заинтересованными сторонами

4.1	Структура управления организации, включая основные комитеты в составе высшего руководящего органа, ответственные за конкретные задачи, например, разработку стратегии или общий надзор за деятельностью организации	●	Интегрированный Отчет 2013: Корпоративное управление, 68
4.2	Укажите, является ли председатель высшего руководящего органа одновременно исполнительным менеджером компании	●	Интегрированный Отчет 2013: Корпоративное управление, 68
4.3	Для организаций, имеющих унитарный совет директоров, количество независимых членов высшего руководящего органа и/или членов, не относящихся к исполнительному руководству компании в разбивке по полу	●	Интегрированный Отчет 2013: Корпоративное управление, 68
4.4	Механизмы, при помощи которых акционеры и сотрудники организации могут направлять деятельность высшего руководящего органа или давать ему рекомендации	●	Интегрированный Отчет 2013: Корпоративное управление, 68
4.5	Связь между выплатами членам высшего руководящего органа, представителям высшего исполнительного руководства и старшим руководителям	●	Интегрированный Отчет 2013, Корпоративное управление, 68
4.6	Действующие процессы в высшем руководящем органе, призванные предотвратить конфликт интересов	●	Порядок урегулирования корпоративных конфликтов, Кодекс корпоративной культуры ОАО «Уралкалий» http://www.uralkali.com/ru/about/corporate_governance/regulatory_documents/
4.7	Процессы определения квалификации и компетентности членов высшего руководящего органа и комитетов для определения стратегии организации по экономическим, экологическим и социальным темам [устойчивого развития], включая разбивку по полу и другим показателям разнообразия	●	Интегрированный Отчет 2013, Корпоративное управление, 68
4.8	Разработанные внутри организации заявления о миссии или ценностях, кодексы корпоративного поведения и принципы, значимые с точки зрения экономической, экологической и социальной результативности, а также степень их практической реализации	●	Интегрированный Отчет 2013, Обзор стратегии, 22
4.9	Процедуры, используемые высшим руководящим органом для надзора за тем, как организация оценивает свою экономическую, экологическую и социальную результативность и управляет ею, включая риски и возможности, а также следование или соответствие международным стандартам, кодексам корпоративного поведения и принципам	●	Интегрированный Отчет 2013, Устойчивое развитие, 48
4.10	Процессы оценки собственной результативности высшим руководящим органом, в частности, в связи с экономическими, экологическими и социальными результатами деятельности организации	●	Интегрированный Отчет 2013, Корпоративное управление, 68

4.11	Применяет ли организация принцип предосторожности, и каким образом ●	<p>Деятельность в компаниях Группы Уралкалий осуществляется в строгом соответствии с проектной документацией, включающей раздел оценки воздействия на окружающую среду, получившей положительное заключение государственной экспертизы на соответствие требованиям природоохранного и санитарно-эпидемиологического законодательства. Кроме того, в период эксплуатации производственных объектов разрабатываются проекты на выбросы и сбросы загрязняющих веществ, проекты нормативов образования и лимитов на размещение отходов, которые проходят согласование в соответствующих органах исполнительной власти, осуществляющих надзор и контроль в области охраны окружающей среды. В обязательном порядке оформляются разрешительная документация на осуществление деятельности в соответствии с действующим законодательством и осуществляется своевременный производственно-экологический контроль объектов воздействия на окружающую природную среду.</p> <p>Интегрированный отчет 2013, Риск-менеджмент, 29</p>
4.12	Разработанные внешними сторонами экономические, экологические и социальные хартии, принципы или другие инициативы, к которым организация присоединилась или поддерживает ●	Компания добровольно предоставляет отчетность, согласно требованиям GRI G3.1 и CDP (Carbon Disclosure Project), тем самым поддерживая данные инициативы.
4.13	Членство в ассоциациях (например, отраслевых) и/или национальных и международных организациях по защите интересов ●	Таблицы GRI, см. ниже:

Членство в ассоциациях

Исходя из задачи по увеличению объемов поставок минеральных удобрений российскому агропромышленному комплексу в целях координации действий с ведущими компаниями отрасли, «Уралкалий» принимает участие в работе Российской Ассоциации производителей минеральных удобрений (РАПУ). Компания рассматривает сотрудничество с РАПУ как стратегический инструмент координации и коллективного продвижения интересов компании во взаимоотношениях с органами государственной власти.

Компания также является членом Российского союза промышленников и предпринимателей, участвуя в работе профильных комиссий и комитетов. Кроме того, представители Компании участвуют в работе экспертного совета по химической промышленности Федеральной антимонопольной службы, внося свой вклад в разработку нормативных документов, направленных на недопущение дискриминации на рынке минеральных удобрений.

Некоммерческое партнерство «Совет Директоров города Соликамск и Соликамского района» является важной общественной организацией, представляющей крупнейшие предприятия, действующие на территории района. Координация действий данного некоммерческого партнерства и муниципальных властей позволяет более эффективно и оперативно решать весь комплекс вопросов, связанных с социально-экономическим развитием района.

Также Компания участвует в таких ассоциациях и организациях, как:

- НП «Горнопромышленная ассоциация Урала»;
- НО «Ассоциация энергетиков Западного Урала»;
- НП «Горнопромышленники России»;
- Международная ассоциация производителей удобрений;
- НП СРО «Межрегиональное объединение строителей»;
- СРО НП «Межрегиональное объединение проектных организаций специального строительства»;
- НП содействия развитию инженерно-изыскательской отрасли «Ассоциация Инженерные изыскания в строительстве»;
- НП Клуб промышленников и финансистов «Строгановский»;
- Международный институт питания растений (International Plant Nutrition Institute);
- Пермская торгово-промышленная палата (является некоммерческой организацией);
- Верхнекамская торгово-промышленная палата;
- НП «Клуб финансовых директоров Пермского края»;
- Международный институт калия (International Potash Institute);
- Некоммерческое партнерство по развитию персонала «Развитие»;
- Некоммерческое партнерство «Западуралстрой».

4.14	Перечень заинтересованных сторон, с которыми взаимодействовала организация	●	Интегрированный Отчет 2013, Взаимодействие с заинтересованными сторонами, 18
4.15	Основания для выявления и отбора заинтересованных сторон с целью дальнейшего взаимодействия с ними	●	Интегрированный Отчет 2013, Взаимодействие с заинтересованными сторонами, 18
4.16	Подходы к взаимодействию с заинтересованными сторонами, включая частоту взаимодействия по формам и заинтересованным группам	●	Интегрированный Отчет 2013, Взаимодействие с заинтересованными сторонами, 18
4.17	Ключевые темы и интересы, поднятые или выявленные в процессе взаимодействия с заинтересованными сторонами, и то, как организация ответила на эти темы и интересы, в том числе и посредством своей отчетности	●	Интегрированный Отчет 2013, Взаимодействие с заинтересованными сторонами, 18

Экономическая результативность

EC1_{comm}	Созданная и распределенная прямая экономическая стоимость, включая доходы, операционные затраты, выплаты сотрудникам, пожертвования и другие инвестиции в сообщества, нераспределенную прибыль, выплаты поставщикам капитала и государствам ●	Интегрированный Отчет 2013: Ключевые достижения, 3
EC2	Финансовые аспекты и другие риски и возможности для деятельности организации в связи с изменением климата ●	Компания не проводила оценку потенциальных рисков, связанных с изменением климата, и их финансовых последствий
EC3	Обеспечение обязательств организации, связанных с пенсионным планом с установленными льготами ●	<p>В соответствии с Коллективным договором и программой «Внимание и забота»(приказ №125 от 17.02.2009 г.) пенсионерам/ ветеранам выплачивается ежеквартальная дотация.</p> <p>Сумма дотации: Уралкалий- 25 283,26 тыс.руб. ДЗО – 1 016,53 тыс. руб.</p> <p>Сумма страховых взносов в ПФ РФ: Уралкалий- 1 264 275,55 тыс.руб. ДЗО – 964 663,50 тыс.руб.</p> <p>В том числе на страховую часть пенсии: Уралкалий – 1 087 865,05 тыс.руб, из них по доп.тарифу: 4% – 78 901,56 тыс.руб.; 2% -17 027,05 тыс.руб. ДЗО: 812 689,19 тыс.руб., из них по доп. тарифу: 4%-33 220,95 тыс.руб.; 2%-17 369,72 тыс.руб.</p> <p>На накопительную часть пенсии: Уралкалий- 176 410,45 тыс.руб.; ДЗО – 151 974,31 тыс. руб.</p>
EC4	Значительная финансовая помощь, полученная от органов государственной власти ●	<p>Налоговых кредитов нет. Налоговые льготы, предусмотренные в Пермском крае.</p> <p>В соответствии со статьей 15.1 Закона Пермской области от 30 августа 2001 г. № 1685-296 «О налогообложении в Пермском крае» ставка процента налога на прибыль составляет 15,5% (региональная ставка 13,5% плюс федеральная ставка 2%)</p>
EC5	Диапазон соотношений стандартной заработной платы начального уровня и установленной минимальной заработной платы в существенных регионах деятельности организации в разбивке по полу ●	<p>Интегрированный Отчет 2013, Сотрудники, 59</p> <p>Федеральный закон от 19 июня 2000 г. № 82-ФЗ «О минимальном размере оплаты труда».</p> <p>Трудовой Кодекс Российской Федерации, статья 133.1 главы 21</p>

Заработная плата начального уровня в ОАО «Уралкалий» превышает минимальный размер оплаты труда, установленный в Пермском крае, в 1.7 раза.¹

¹ Закон 82ФЗ от 19 июня 2000 года «О минимальном размере оплаты труда». В схеме оплате труда работников Компании нет предпочтений по полу.

ES7_{COMM}	Процедуры найма местного населения и доля высших руководителей, нанятых из местного населения, в существенных регионах деятельности организации	●	Таблицы GRI, см. ниже:
---------------------------	---	---	------------------------

Являясь социально ответственной компанией и градообразующим предприятием городов Березники и Соликамск, Группа «Уралкалий» при найме сотрудников и (в том числе руководителей) в первую очередь отдает предпочтение местным жителям. В основном, это жители г. Березники и г.Соликамск, а также других близлежащих населенных пунктов Пермского края. Жители других регионов России привлекаются для работы в компании в исключительных случаях, при отсутствии на региональном рынке труда необходимых специалистов или руководителей с соответствующей квалификацией и опытом работы.


Доля высших руководителей, представляющих местное население:

Группа (Топ-менеджеры и средние менеджеры) – 7,5%

ОАО «Уралкалий» (Топ-менеджеры и средние менеджеры) – 25,5%

ES8	Развитие и воздействие инвестиций в инфраструктуру и услуги, предоставляемых, прежде всего для общественного блага, посредством коммерческого, натурального или благотворительного участия	●	Интегрированный Отчет 2013, Общество, 61
------------	--	---	--

График 1. Социальные инвестиции (включая благотворительность) в ОАО «Уралкалий»
(млн долл. США)



ES9	Понимание и описание существенных не прямых экономических воздействий, включая область влияния	●	Работы по оценке не прямых экономических воздействий не осуществлялись.
------------	--	---	---

Экологическая результативность

EN1	Использованные материалы с указанием массы и объема	●	В 2013 году было использовано около 39,9 млн тонн руды сильвинитовой и 0,5 млн тонн руды карналлитовой.
EN2_{COMM}	Доля материалов, представляющих собой переработанные или повторно используемые отходы	●	Группа Компаний использовала переработанные отходы в объеме 1,7 млн тонн, что составляет 4,3% от всех использованных материалов по Группе.
EN3	Прямое использование энергии с указанием первичных источников	●	Таблицы GRI, см. ниже:

EN3 Прямое использование энергии с указанием первичных источников

Вид энергоресурса	Единицы измерения	Итого ОАО «Уралкалий»			Итого Группа
		2013	2012	2013	2012
Приобретение энергоресурсов	ГДж	21 616 094,76	19 222 656,77	114 446 626,66	117 693 100,29
Природный газ	ГДж	16 903 303,89	13 718 144,80	16 937 623,74	13 718 144,80
Попутный нефтяной газ	ГДж	2 751 501,73	2 991 771,58	2 751 501,73	2 991 771,58
Дизельное топливо	ГДж	231 325,87	351 912,39	561 635,66	759 322,82
Бензин	ГДж	1 502 568,26	1 915 789,57	93 966 832,51	99 977 444,67
Другие виды топлива	ГДж	227 395,02	245 038,43	229 033,02	246 416,43
в том числе:					
мазут	ГДж	227 395,02	245 038,43	227 395,02	245 038,43
уголь	ГДж	0,00	0,00	1 638,00	1 378,00
Использование энергоресурсов	ГДж	22 202 648,51	19 816 110,08	115 590 272,82	118 127 170,74
Природный газ	ГДж	16 903 303,89	13 718 144,80	16 937 623,74	13 718 144,80
Попутный нефтяной газ	ГДж	2 751 501,73	2 991 771,58	2 751 501,73	2 991 771,58
Дизельное топливо	ГДж	230 200,59	347 639,62	557 886,75	730 134,76
Бензин	ГДж	2 100 294,78	2 513 515,65	95 124 594,88	100 440 744,77
Другие виды топлива	ГДж	217 347,52	245 038,43	218 665,72	246 374,83
в том числе:					
мазут	ГДж	217 347,52	245 038,43	217 347,52	245 038,43
уголь	ГДж	0,00	0,00	1 318,20	1 336,40
Количество собственной произведенной энергии	ГДж	11 410 974,65	9 992 594,48	11 469 891,06	11 410 974,65
Электроэнергия	ГДж	929 284,91	340 847,69	929 284,91	340 847,69
Тепловая энергия	ГДж	10 481 689,74	9 651 746,79	10 540 606,15	9 705 915,27
Количество энергии переданной сторонним потребителям	ГДж	1 127 429,35	1 131 180,65	1 130 699,40	1 134 577,56
Электроэнергия	ГДж	208 006,02	194 850,21	208 006,02	194 850,21
Тепловая энергия	ГДж	919 423,33	936 330,44	922 693,38	939 727,35

EN4 Косвенное использование энергии с указанием первичных источников ● Таблицы GRI, см. ниже:

EN4 Косвенное использование энергии с указанием первичных источников

Вид энергоресурса	Единицы измерения	Итого ООО «Уралкалий»			Итого Группа
		2013	2012	2013	2012
Косвенное использование энергоресурсов в т.ч.:	ГДж	5 016 041,60	5 237 135,54	5 153 378,05	5 384 692,05
Электроэнергия					
Произведенная с использованием невозобновляемых источников энергии	ГДж	4 729 58,99	4 915 502,76	4 830 866,00	5 014 362,79
Произведенная с использованием возобновляемых источников энергии	ГДж	0,00	0,00	0,00	0,00
Теплоэнергия					
Произведенная с использованием невозобновляемых источников энергии	ГДж	286 453,61	321 632,78	322 512,05	370 329,26
Произведенная с использованием возобновляемых источников энергии	ГДж	0,00	0,00	0,00	0,00

EN5 Энергия, сэкономленная в результате мероприятий по снижению энергопотребления и повышению энергоэффективности

● Таблицы GRI, см. ниже:

EN 5. Энергия, сэкономленная результате мероприятий по снижению энергопотребления и повышению энергоэффективности

	Единица измерения	Итого ОАО «УРАЛКАЛИЙ»		Итого Группа	
		Отчетный год	Предыдущий год	Отчетный год	Предыдущий год
Общее количество сэкономленной энергии, в том числе:					
Организационные мероприятия	тыс. м3	384	200	384	200
Технические мероприятия	ГДж	81 148	88 132	81 148	88 132
Прочие мероприятия	ГДж	163 553	341 065	163 553	341 065

EN7 Инициативы по снижению косвенного энергопотребления

● Интегрированный Отчет 2013, Охрана Окружающей Среды, 54
 Величина снижения не определяется, так как показатель не является существенным для Компании.

EN8 Общее количество забираемой воды с разбивкой по источникам

● Таблицы GRI, см. ниже:

График 2. Общий забор воды на производственные нужды в Группе «Уралкалий» (млн м³)



EN9	Источники воды, на которые оказывает существенное влияние водозабор организации ●	<p>В Компании действует 3 водозабора из поверхностных источников: водозабор СКРУ-2 (осуществляет забор воды из Камского водохранилища (р. Кама)), водозаборы БКПРУ-2 и БКПРУ-4 (осуществляют забор воды из Верхне-Зырянского водохранилища).</p> <p>Источники не занесены в список особо охраняемых природных территорий.</p> <p>Полезный объем Верхне-Зырянского водохранилища – 10 млн.куб.м</p> <p>Полезный объем Камского водохранилища – 9,2 млн.куб.м</p>
EN10	Доля и общий объем многократно и повторно используемой воды. ○	Интегрированный Отчет 2013, Охрана окружающей среды, 54
EN11	Местоположение и площадь земель, находящихся в собственности, аренде, под управлением организации, и расположенных на охраняемых природных территориях и территориях с высокой ценностью биоразнообразия вне их границ, или примыкающих к таким территориям ●	Предприятия Компании не располагаются на землях особо охраняемых природных территорий и не граничат с ними.
EN12 _{сомм}	Описание существенных воздействий деятельности, продукции и услуг на биоразнообразие на охраняемых природных территориях и территориях с высокой ценностью биоразнообразия вне их границ. ●	Предприятия Компании не располагаются на землях особо охраняемых природных территорий и не граничат с ними.
EN13 _{сомм}	Сохраненные или восстановленные местообитания ●	<p>В Компании отсутствуют территории, подлежащих рекультивации. Группа «Уралкалий» ежегодно принимает участие в экологических акциях «Общероссийские дни защиты от экологической опасности», которые проводятся в соответствии с Постановлением Правительства Пермского края в целях улучшения экологической обстановки. Сроки проведения акции - апрель - июнь. Компания осуществляет добычу руды закрытым способом. Нарушенные земли включают лишь территории, на которых осуществляется складирование отходов, образующихся в процессе добычи. Компания осуществляет своевременные выплаты всех обязательных экологических платежей и осуществляет работы по частичной закладке подземных пустот отходами производства</p>
MM1	Количество земель (в собственности или аренде, используемых для производственной деятельности) нарушенных и рекультивированных ●	По имеющимся у нас данным, в настоящий момент в Компании нет территорий, подлежащих рекультивации. Эти вопросы будут учитываться при разработке планов закрытия производственных объектов в будущем.
EN14 _{сомм}	Стратегии, осуществляемые действия и планы на будущее по управлению воздействиями на биоразнообразие ●	Интегрированный Отчет 2013, Охрана окружающей среды, 54

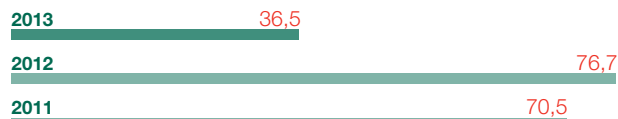
MM2	Количество и доля площадок, требующих планов по управлению биоразнообразием согласно названным критериям, и количество (доля) тех площадок, на которых эти планы уже есть	●	Интегрированный Отчет 2013, Охрана окружающей среды, 54 Документа, регламентирующего деятельность по управлению биоразнообразием, в Компании разработано.
EN15	Число видов, занесенных в Красный список Международного союза охраны природы и национальный список охраняемых видов, местообитания которых находятся на территории, затрагиваемой деятельностью организации, с разбивкой по степени угрозы существованию вида.	●	В районе расположения производственных объектов ОАО «Уралкалий» отсутствует флора и фауна, занесенная в «Красную книгу»
EN16	Полные прямые и косвенные выбросы парниковых газов с указанием массы	●	Интегрированный Отчет 2013, Охрана окружающей среды, 54 Таблицы GRI, см. ниже:

EN 16. Полные прямые и косвенные выбросы парниковых газов с указанием массы

№ п/п	Наименование	Единица и мерения	Итого ОАО «Уралкалий»		Итого Группа	
			Отчетный год	Предыдущий год	Отчетный год	Предыдущий год
1	Прямые выбросы CO ₂ -е	тыс. тонн	1 126,9	1 021,4	7 645,9	7 885,8
2	Косвенные выбросы CO ₂ -е	тыс. тонн	934,4	971,2	954,1	990,3
ИТОГО			2 061,4	1 992,6	8 600,1	8 876

EN17	Прочие существенные косвенные выбросы парниковых газов	●	По Группе Компаний не ведется учет данного вида выбросов
EN18	Инициативы по снижению выбросов парниковых газов и достигнутое снижение	●	Таблицы GRI, см. ниже: График 3, Использование попутного нефтяного газа В 2013 году объем использованного попутного нефтяного газа остался в пределах оптимального баланса потребления на уровне 70-75 млн м ³ , который определяется с учетом загрузки производственных мощностей и технических характеристик оборудования.

График 3. Общее использование попутного газа в Группе (млн м³)



EN19	Выбросы озоноразрушающих веществ с указанием массы	●	Компания не ведет учет эмиссии веществ, разрушающих озоновый слой, т.к. их объем в результате нашей деятельности ничтожно мал.
EN20_{comm}	Выбросы в атмосферу NOX, SOX и других значимых загрязняющих веществ с указанием типа и массы	●	Интегрированный Отчет 2013, Охрана окружающей среды, 54 Таблицы GRI, см. ниже:

Выбросы в атмосферу

EN20. Выбросы в атмосферу NOx, SOx и других значимых загрязняющих веществ с указанием типа и массы.

№ п/п	Показатель	Единицы измерения	Итого ОАО «Уралкалий»		Итого Группа	
			Отчетный год	Предыдущий год	Отчетный год	Предыдущий год
1	Твердые	тыс. тонн	1,42	1,09	7,14	6,64
2	Диоксид серы (SO2)		0,50	0,25	1,31	1,15
3	Оксид углерода (CO)		1,23	1,14	21,00	19,86
4	Оксиды азота (в пересчете на NO2)		1,23	1,03	8,17	7,57
5	Летучие органические соединения (ЛОС)		0,05	0,04	10,97	9,46
6	Прочие газообразные и жидкие		0,02	0,06	1,13	1,18

EN21 Общий объем сбросов с указанием качества сточных вод и принимающего объекта

● Таблицы GRI, см. ниже:

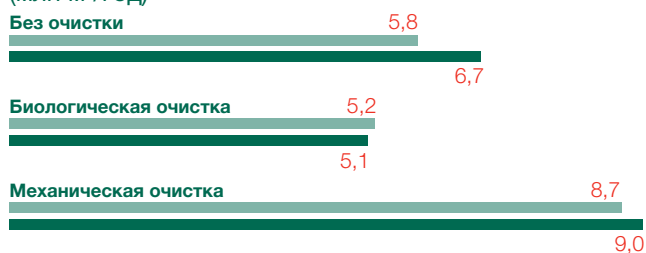
Водные ресурсы

В 2013 году удельный коэффициент сброса сточных вод в ОАО «Уралкалий» увеличились на 2,7% по сравнению с 2012 годом в связи с увеличением использования воды на производственные нужды.

EN 21. Общий объем сбросов с указанием качества сточных вод и принимающего объекта.

№ п/п	Наименование:	Итого ОАО «Уралкалий»		Итого Группа	
		Отчетный год	Предыдущий год	Отчетный год	Предыдущий год
ИТОГО по методу очистки					
	Биологическая очистка	397 953	402 864	5 108 693	5 162 722
	Механическая очистка	4 521 596	4 247 748	8 956 194	8 713 576
	Без очистки	6 723 405	5 778 800	6 723 405	5 778 800
ИТОГО по принимающему водному объекту					
	р. Ленва	1 187 794	1 215 179	1 187 794	1 215 179
	р. Быгель	15 400	14 300	15 400	14 300
	р. Кама	1 597 517	1 141 363	6 032 115	5 607 191
	р. Черная	6 814 639	5 850 890	6 814 639	10 610 748
	р. Поповка	339 521	291 930	339 521	291 930
	р. Усолка	1 688 083	1 915 750	1 728 373	1 915 750

График 4. Общий объем сбросов сточных вод в разбивке по методу очистки в Группе «Уралкалий» (млн м³/год)



■ 2012 ■ 2013

EN 22. Общая масса отходов в разбивке по типу и способу обращения (тонны)

Наименование	ОАО «Уралкалий»		2013	ДЗО 2012	Группа Уралкалий	
	2013	2012			2013	2012
I-IV класс опасности						
Наличие отходов на начало года	0,00	14,56	36,02	0,54	36,02	15,10
Образование отходов	17 532,25	11 331,47	1 340,03	1 016,39	18 872,28	12 347,86
Использование отходов	0,00	0,00	75,20	19,96	75,20	19,96
Обезвреживание отходов	0,00	0,00	0,95	0,42	0,95	0,42
Передача отходов другим организациям:						
– для использования	143,04	183,49	571,42	44,96	714,46	228,45
– для обезвреживания	10 822,94	406,27	86,82	132,09	10 909,76	538,36
– для хранения	181,71	0,00	67,94	52,88	249,65	52,88
– для размещения на полигоне (захоронения)	6 384,57	10 756,11	531,64	736,72	6 916,21	11 492,83
Размещение отходов на эксплуатируемых компанией объектах	0,00	0,00	1,72	0,01	1,72	0,01
Наличие отходов на конец года	0,00	0,16	40,36	29,89	40,36	30,05
V класс опасности						
Наличие отходов на начало года	523 051 764,08	555 082 210,81	13 169,62	13 140,51	523 064 933,70	555 095 351,32
Образование отходов	28 127 142,96	26 694 205,54	3 417,66	3 346,33	28 130 560,62	26 697 551,87
Использование отходов	10 231 285,58	10 185 660,07	0,00	0,00	10 231 285,58	10 185 660,07
Обезвреживание отходов	0,00	0,00	0,00	0,00	0,00	0,00
Передача отходов другим организациям:						
– для использования	42 356,04	20 382,80	10 128,20	1 929,63	52 484,24	22 312,43
– для обезвреживания	0,00	4,09	0,00	0,00	0,00	4,09
– для хранения	7,69	0,00	991,27	1 093,33	998,96	1 093,33
– для размещения на полигоне (захоронения)	34 803,46	44 398,12	165,19	322,71	34 968,64	44 720,83
Размещение отходов на эксплуатируемых компанией объектах (для хранения на солеотвалах и шламохранилищах)	18 661 008,21	17 666 531,84	1 122,80	1 096,20	18 662 131,02	17 667 628,04
Наличие отходов на конец года	540 870 454,29	571 525 971,28	5 302,61	13 141,1	540 875 756,90	571 539 112,46

Комментарий: согласно законодательству Российской Федерации к опасным отходам относятся отходы I-IV классов опасности, к неопасным – отходы V класса опасности

MM3 Общее количество вскрышных пород, скальных пород, хвостов ● Таблицы GRI, см. ниже:

MM3. Общий объем вскрышных пород, хвостов и шламов, а также связанные с ними риски

Показатель	Итого ОАО «Уралкалий»	
	Объем отходов, складированных на солеотвалах и шламохранилищах за отчетный год, тыс. т	Общий объем нарастающим итогом к концу отчетного периода, тыс. т
Шламы (с СОФ)	1 282,6	51 630,0
Хвосты (галитовые отходы с СОФ)	17 756,6	516 026,6
Шламы (с КОФ)	104,0	519,5
Хвосты (галитовые отходы с КОФ)	149,1	—

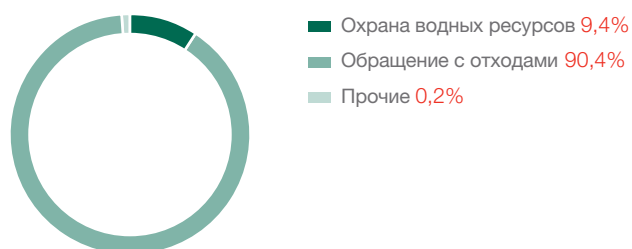
EN23	Общее количество и объем существенных разливов	●	В 2013 в Компании не зафиксировано существенных разливов химических веществ, масел, топлива на территориях, затронутых деятельностью Компании.
EN24	Масса перевезенных, импортированных, экспортированных или переработанных отходов, являющихся «опасными» согласно положениям I, II, III, и VIII к Базельской конвенции и доля отходов, перевезенных между странами	●	В Компании не ведется экспорт и импорт переработанных отходов, являющимися опасными, согласно данным положениям к Базельской конвенции.
EN26	Инициативы по смягчению воздействия продукции и услуг на окружающую среду и масштаб смягчения воздействия.	●	Интегрированный Отчет 2013, Охрана окружающей среды, 54 Продукция Компании не оказывает существенного негативного влияния на окружающую среду
EN27	Доля проданной продукции и ее упаковочных материалов, возвращаемой для переработки производителю с разбивкой по категориям.	●	Характеристики отрасли, 10 Продукция компании, а также ее упаковка не оказывает существенного негативного влияния на окружающую среду.
EN28	Денежное значение существенных штрафов и общее число нефинансовых санкций, наложенных за несоблюдение экологического законодательства и нормативных требований.	●	В 2013 году на компании Группы не были наложены существенные штрафы и/или нефинансовые санкции за несоблюдение экологического законодательства.
EN29	N 29. Значимое воздействие на окружающую среду перевозок продукции и других товаров и материалов, используемых в деятельности организации, и перевозок рабочей силы	●	В Компании воздействие на окружающую среду оказывает перевозка рабочей силы. С целью сокращения выбросов загрязняющих веществ в атмосферный воздух организовано движение рейсового автотранспорта для доставки работников на объекты. Весь автотранспорт Компании проходит своевременное техническое обслуживание и регулярный контроль выбросов загрязняющих веществ.
EN30	Общие расходы и инвестиции на охрану окружающей среды, с разбивкой по типам.	●	Общие расходы и инвестиции на охрану окружающей среду составили 45 млн долларов США.

Таблицы GRI, см. ниже:

График 5. Затраты на природоохранные мероприятия по направлениям в Группе «Уралкалий» в 2013 году
(млн долл. США)



Диаграмма 1. Общие расходы и инвестиции на охрану окружающей среды, с разбивкой по типам в Группе «Уралкалий» в 2013 году (млн долл. США)



EN 30. Общие расходы и инвестиции на охрану окружающей среды, с разбивкой по типам

Определите текущие затраты, связанные с обращением с отходами, очисткой выбросов и сбросов и ликвидацией экологического ущерба, по следующим категориям:

	Итого ОАО «Уралкалий»	Итого Группа
на охрану атмосферного воздуха и предотвращение изменения климата, тыс. руб,	231 435,00	312 004,30
на сбор и очистку сточных вод, тыс. руб,	109 738,00	163 566,50
на обращение с отходами, тыс. руб,	562 807,00	912 658,50
на защиту и реабилитацию земель, поверхностных и подземных вод, тыс. руб,	11 584,00	12 744,10
на научно-исследовательскую деятельность и разработки по снижению негативных антропогенных воздействий на окружающую среду, тыс. руб,	5 541,00	5 561,50
на другие направления деятельности в сфере охраны окружающей среды, тыс. руб., вкл. Обучение персонала	5 179,00	11 469,30
Итого, тыс. руб,	926 284,00	1 418 004,20

Социальная результативность: подход к организации труда и достойный труд

LA1 Общая численность рабочей силы в разбивке по типу занятости, полу, договору о найме и региону. ● Таблицы GRI, см. ниже:

График 6. Общая численность рабочей силы в разбивке на рабочих и руководителей (чел.)

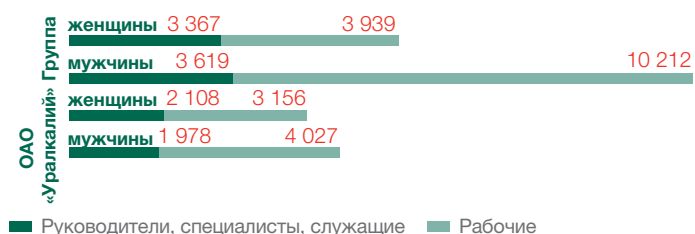


График 7. Общая численность рабочей силы в разбивке по типу занятости (чел.)

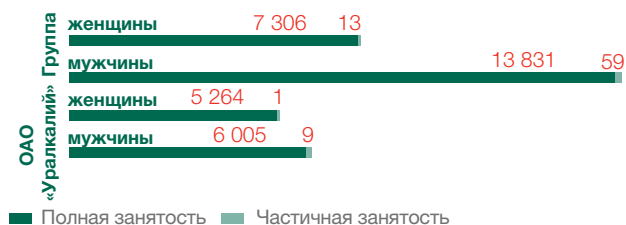
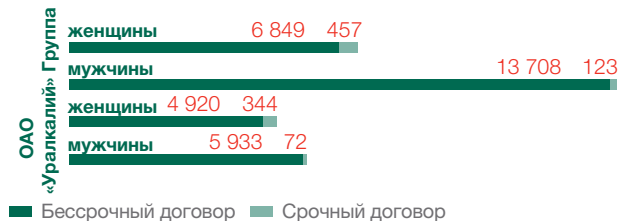


График 8. Общая численность рабочей силы в разбивке по договору о найме (чел.)

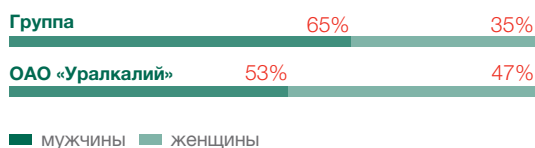


LA 1. Общая численность рабочей силы в разбивке по типу занятости, договору о найме, региону и полу.

№ п/п	Регион	Пол	Списочная численность сотрудников на 31 дек. (чел.)					PCC	Рабочие
			Полная занятость	Частичная занятость	Бессрочный договор	Временный договор			
1	ДЗО	м	7 826	37	7 775	51	1 641	6 185	
		ж	2 042	12	1 929	113	1 259	783	
		Итого ДЗО	9 868	49	9 704	164	2 900	6 968	
	ОАО «Уралкалий»		ж	5 264	1	4 920	344	2 108	3 156
	Итого группа			21 137	59	20 557	580	6 986	14 151
2	Среднее значение		5 284,25	14,75	5 139,25	145	1 746,5	3 537,75	

В силу отраслевой специфики на добыче руды в «Уралкалии» заняты в основном мужчины. В технологическом процессе выпуска продукции, а также в дочерних обществах Компании трудятся как мужчины (65%), так и женщины (35%). Ограничивается применение труда женщин на тяжелых работах и работах с вредными и (или) опасными условиями труда, а также на подземных работах, за исключением нефизических работ или работ по санитарному и бытовому обслуживанию.

График 9. Гендерный состав сотрудников (%)



LA2

Общее количество сотрудников и текучесть кадров в разбивке по возрастной группе, полу и региону.

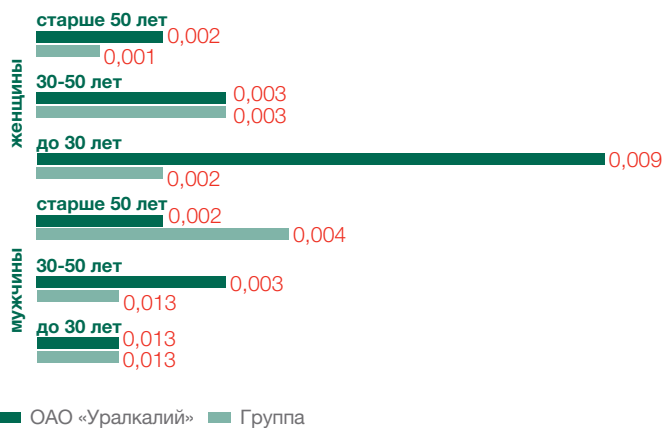


Интегрированный Отчет 2013, Сотрудники, 59

Таблицы GRI, см. ниже:

Уровень текучести персонала находится под нашим пристальным вниманием. Мы отслеживаем этот показатель и анализируем факторы, которые оказывают на него влияние. Коэффициент текучести кадров в 2013 году в ОАО «Уралкалий» (составил 9,23% и оценивается компанией как допустимый и не выходящий за пределы отраслевой нормы (7-15%).

График 10. Доля сотрудников², покинувших организацию в отчетном периоде (%)



² Показатель рассчитывается на основе количества сотрудников, впервые принятых на работу в Компанию.

Доля новых сотрудников, покинувших организацию в отчетном периоде (2013 год)

Мужчины			Женщины		
до 30 лет	30-50 лет	старше 50 лет	до 30 лет	30-50 лет	старше 50 лет
0,013	0,013	0,004	0,002	0,003	0,001
0,013	0,003	0,002	0,009	0,003	0,002
0,0131334	0,0034608	0,0017748	0,0091401	0,002573	0,001686

LA3	Выплаты и льготы, предоставляемые сотрудникам, работающим на условиях полной занятости, которые не предоставляются сотрудникам, работающим на условиях временной или неполной занятости, в разбивке по основной деятельности.	●	Интегрированный Отчет 2013, Сотрудники, 59 Таблицы GRI, см. ниже:
LA15	Возвращение на работу и сохранение позиции после декретного отпуска, с разбивкой по полу.	●	Таблицы GRI, см. ниже:

График 11. Количество сотрудников, ушедших в декретный отпуск и/или отпуск по уходу за ребенком (чел.)

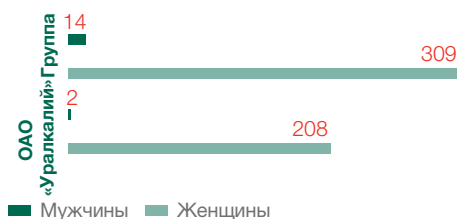


График 12. Возвращение на работу и сохранение позиции после декретного отпуска и/или отпуска по уходу за ребенком (чел.)



■ Количество сотрудников, вернувшихся на работу после окончания декретного отпуска, и продолжавших работать в компании спустя двенадцать месяцев (индивидуальный период с момента выхода на работу) на 31.12.2013г.

■ Количество сотрудников, вернувшихся на работу после окончания декретного отпуска.

LA4 Доля сотрудников, охваченных коллективными договорами. ● Таблицы GRI, см. ниже:

График 13. Доля сотрудников, охваченных коллективными договорами

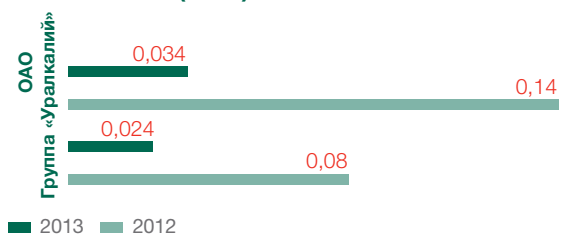
ОАО «Уралкалий»		100%
Группа		94%
LA5	Минимальный период(ы) уведомления в отношении значительных изменений в деятельности организации, а также определен ли он в коллективном соглашении.	● В соответствии с российским законодательством, обо всех изменениях Компания заблаговременно официально уведомляет работников. В соответствии с Трудовым Кодексом РФ минимальный период уведомления в отношении существенных изменений в деятельности организации составляет 2 месяца. Дополнительное информирование производится через корпоративные СМИ компании
MM4	Количество забастовок и локаутов, длительностью более недели, в разбивке по странам	● В отчетном году в Компании не было забастовок и локаутов
LA6	Доля всего персонала, представленного в официальных совместных комитетах по здоровью и безопасности с участием представителей руководства и ее работников, участвующих в мониторинге и формулирующих рекомендации в отношении программ по здоровью и безопасности на рабочем месте	● Доля общего количества сотрудников, представленных в официальных совместных комитетах (советах) по здоровью и безопасности составляет 4%. Функционирование происходит на уровне Общества и на уровне подразделений входящих в состав Общества
LA7_{сомм}	Уровень производственного травматизма, уровень профессиональных заболеваний, коэффициент потерянных дней и коэффициент отсутствия на рабочем месте, а также общее количество смертельных исходов, связанных с работой, в разбивке по региону и полу.	● Охрана труда и промышленная безопасность, 50 В 2013 году несчастных случаев со смертельным исходом не было.

График 14. Коэффициент потерянных дней (LDR)³



³ Фактор 200 тыс. для показателей LTIFR, LDR, ODR выводится исходя из 50 рабочих недель, каждая продолжительностью 40 рабочих часов, умноженных на 100 сотрудников. Коэффициент LDR рассчитывается как общее количество дней нетрудоспособности, приходящихся на 200 тыс. отработанных часов.

График 15. Коэффициент профессиональных заболеваний (ODR)⁴



⁴ Коэффициент ODR рассчитывается как общее количество впервые выявленных профессиональных заболеваний, приходящихся на 200 тыс. отработанных часов.

Коэффициент профессиональных заболеваний в ОАО «Уралкалий», осуществляющего основную производственную деятельность, выше соответствующего показателя в дочерних предприятиях, поскольку они представлены по большей части сервисными и транспортными компаниями.

LA8	Существующие программы образования, обучения, консультирования, предотвращения и контроля риска для помощи сотрудникам, членам их семей и представителям населения в отношении тяжелых заболеваний.	<p>● Компания не осуществляет деятельность на территориях с высоким риском тяжелых заболеваний.</p> <p>В связи с этим в Компании нет специализированных программ в отношении тяжелых заболеваний.</p> <p>В Компании внедрены различные программы в области здравоохранения:</p> <p>Интегрированный Отчет 2013, Сотрудники, 59</p>
LA9	Отражение вопросов здоровья и безопасности в официальных соглашениях с профсоюзами.	<p>● Интегрированный Отчет 2013, Охрана труда и промышленная безопасность, 50</p> <p>Вопросы здоровья и безопасности отражены в Коллективном договоре.</p>
LA10	Среднее количество часов обучения на одного сотрудника в год, в разбивке по категориям сотрудников.	<p>● Интегрированный Отчет 2013, Сотрудники, 59</p> <p>Таблицы GRI, см. ниже:</p>

LA 10. Среднее количество часов обучения на одного сотрудника в год, в разбивке по полу и категориям сотрудников

№ п/п	Наименование	Руководители, специалисты, служащие, час			Рабочие, час	
		Мужчины	Женщины	Мужчины	Женщины	
1	Итого, ОАО «Уралкалий»	65,29	27,07	45,85	26,02	
	Итого, Группа+«Уралкалий»	56,78	21,76	30,89	22,22	
LA11	Программы развития навыков и образования на протяжении жизни, призванные поддерживать способность сотрудников к занятости, а также оказать им поддержку при завершении карьеры.	●	Интегрированный Отчет 2013, Сотрудники, 59			
LA12	Доля сотрудников в разбивке по полу, для которых проводятся периодические оценки результативности и развития карьеры.	●	Интегрированный Отчет 2013, Сотрудники, 59 Доля сотрудников. В отношении которых в 2013 году проводилась оценка результативности – 96.7%.			
LA13	Состав руководящих органов и персонала организации с разбивкой по полу и возрастной группе, указанием представительства меньшинств, а также других показателей разнообразия.	●	Таблицы GRI, см. ниже:			
LA14	Отношение базового оклада мужчин и женщин в разбивке по категориям сотрудников.	●	Таблицы GRI, см. ниже:			

LA 13. Состав персонала организации в разбивке по категориям сотрудников, полу, возрастной группе, принадлежности к меньшинствам, а также другим показателям разнообразия

№ п/п	Наименование	Руководители, специалисты, служащие, чел									Рабочие, чел		
		Мужчины			Женщины			Мужчины			Женщины		
		До 30 лет	30-50 лет	Старше 50 лет	До 30 лет	30-50 лет	Старше 50 лет	До 30 лет	30-50 лет	Старше 50 лет	До 30 лет	30-50 лет	Старше 50 лет
1	ОАО «Уралкалий»	368	1 176	434	383	1276	449	967	2 293	767	441	2 032	683
2	ДЗО	399	901	341	272	667	320	1 537	3 048	1 600	118	400	265
	Итого Группа	767	2 077	775	655	1943	769	2 504	5 341	2 367	559	2 432	948

№ п/п	Наименование	Руководители, специалисты, служащие, %									Рабочие, %		
		Мужчины			Женщины			Мужчины			Женщины		
		До 30 лет	30-50 лет	Старше 50 лет	До 30 лет	30-50 лет	Старше 50 лет	До 30 лет	30-50 лет	Старше 50 лет	До 30 лет	30-50 лет	Старше 50 лет
1	ОАО «Уралкалий»	3,3	10,4	3,9	3,4	11,3	4,0	8,6	20,3	6,8	3,9	18,0	6,1
2	ДЗО	4,0	9,1	3,5	2,8	6,8	3,2	15,6	30,9	16,2	1,2	4,1	2,7
	Итого Группа	3,6	9,8	3,7	3,1	9,2	3,6	11,8	25,3	11,2	2,6	11,5	4,5

«Уралкалий» не приемлет гендерную дискриминацию в вопросах оплаты труда. Для мужчин и женщин одного подразделения, выполняющих работу одинаковой квалификации и сложности, устанавливаются одинаковые оклады и тарифные ставки в соответствии с локальными нормативными актами по оплате труда.

Социальная результативность: права человека

<p>HR1</p>	<p>Процент и общее число существенных инвестиционных соглашений, включающих положения об обеспечении прав человека или прошедших оценку с точки зрения прав человека.</p>	<p>● «Уралкалий» не приемлет нарушение прав сотрудников и других заинтересованных сторон. Данная позиция Компании распространяется на Группу и транслируется партнерам и подрядчикам на этапе, предшествующем заключению договоров</p>
<p>HR2</p>	<p>Доля существенных поставщиков и подрядчиков, прошедших оценку с точки зрения прав человека, и предпринятые действия.</p>	<p>● Компания строит свою деятельность на основе требований законодательства по недопущению любых форм нарушения прав человека. В заключаемых договорах предусмотрены штрафы за нарушение законодательства РФ. В 2013 году в Компании и у существенных поставщиков не выявлено ни одного инцидента, связанного с нарушением прав человека и/или дискриминацией работников.</p>
<p>HR3</p>	<p>Общая совокупная продолжительность (в часах) обучения сотрудников политикам и процедурам, связанным с аспектами прав человека, значимыми для деятельности организации, включая долю обученных сотрудников.</p>	<p>● Интегрированный Отчет 2013, Сотрудники, 59</p> <p>В 2013 году доля сотрудников, прошедших обучение по политикам и процедурам, связанным с аспектами прав человека, составила 25,8% (всего было проведено более 157 тыс. часов обучения)</p>
<p>HR4</p>	<p>Общее число случаев дискриминации и предпринятые действия.</p>	<p>● Являясь социально ответственной компанией, неукоснительно соблюдающей законодательство, «Уралкалий» не приемлет и не допускает дискриминацию или притеснения на рабочем месте и поведение, которое рассматривалось бы как оскорбительное и неприемлемое большинством людей. Сотрудники основной актив и ценность Компании: мы уважаем права, личную свободу и достоинство сотрудников, относимся к сотрудникам с доверием и предоставляем каждому равные возможности и четко соблюдаем Кодекс корпоративной культуры Группы «Уралкалий». Мы исходим из того, что сотрудники должны выстраивать свои деловые отношения на условиях партнерства, взаимного уважения, общности целей и задач, работая как единая команда. При любых условиях и обстоятельствах деятельность и поведение сотрудников Компании должны соответствовать высоким профессиональным стандартам и общепринятым моральным ценностям.</p> <p>В 2013 году случаев дискриминации выявлено не было</p>

HR5_{сомм}	Деятельность, в рамках которой право на использование свободы ассоциации и ведение коллективных переговоров может быть подвержено существенным рискам, и действия, предпринятые для поддержки этих прав.	●	Являясь социально ответственной компанией, «Уралкалий» поддерживает право на использование свободы ассоциаций и ведение коллективных переговоров и не подвергает данные права риску. Данная позиция распространяется на все дочерние общества компании (Группу «Уралкалий»).
HR6	Деятельность, в рамках которой имеется значительный риск случаев использования детского труда, и действия, предпринятые для участия в искоренении детского труда.	●	Являясь социально ответственной компанией, неукоснительно соблюдающей законодательство. Данная позиция распространяется на дочерние общества (Группу «Уралкалий») и транслируется контрагентам компании на этапе, предшествующем заключению договоров.
HR7	Деятельность, в рамках которой имеется значительный риск случаев использования принудительного или обязательного труда, и действия, предпринятые для участия в искоренении принудительного или обязательного труда.	●	Являясь социально ответственной компанией, неукоснительно соблюдающей законодательство, «Уралкалий» не допускает использование принудительного и обязательного труда. Данная позиция распространяется на дочерние общества (Группу «Уралкалий»).
HR8	Доля сотрудников службы безопасности, прошедших обучение политикам и процедурам в отношении аспектов прав человека, связанных с осуществляемой деятельностью	●	Доля таких сотрудников составила 76,04%
HR9	Общие число случаев нарушения, затрагивающих права коренных малочисленных народов, и предпринятые действия.	●	На основании Постановления Правительства Российской Федерации от 24 марта 2000 года № 255 «О едином перечне коренных малочисленных народов Российской Федерации», Пермский край, представляющий регион деятельности Компании, отсутствует в списке субъектов Российской Федерации, на территориях которых проживают коренные малочисленные народы
MM5	Общее количество операций на территориях коренных и малочисленных народов и смежных с ними территориях, и количество и доля операций или площадок где существуют формальные договоренности с сообществами коренных и малочисленных народов.	●	На основании Постановления Правительства Российской Федерации от 24 марта 2000 года № 255 «О едином перечне коренных малочисленных народов Российской Федерации», на территории Пермского края, представляющей регион деятельности Компании, и смежных с ним территориях, не проживают представители коренных и малочисленных народов.
HR10	Доля и общее количество операций, которые были оценены с точки зрения прав человека	●	100% операций были оценены с точки зрения ненарушения прав человека. «Уралкалий» категорически не приемлет нарушение прав человека. Данная позиция распространяется также на дочерние общества Группы и транслируется контрагентам Компании на этапе, предшествующем заключению договоров.

HR11	Количество жалоб относительно прав человека, поданных, рассмотренных и разрешенных через формальный механизм рассмотрения жалоб	●	Компания полностью соблюдает законодательство Российской Федерации. В 2013 году не было зафиксировано жалоб, поступивших через формальные механизмы разрешения споров.
Социальная результативность: общество			
SO1_{COMM}	Характер, сфера охвата и результативность любых программ и практических подходов, оценивающих воздействия деятельности организации на сообщества и управляющих этим воздействием, включая начало деятельности, ее осуществление и завершение.	①	Интегрированный Отчет 2013, Общество, 61
SO9	Деятельность с существенными негативными воздействиями на местные сообщества или с потенциалом таких воздействий	①	Интегрированный Отчет 2013, Охрана окружающей среды, 54
SO10	Меры, предпринятые для предотвращения и уменьшения негативных последствий в деятельности организации, имеющей значительные потенциальные или действительные негативные воздействия на местные сообщества	①	Интегрированный Отчет 2013, Общество, 61 Охрана окружающей среды, 54
MM6	Количество и описание существенных споров относительно землепользования и прав коренных и малочисленных народов, основанных на обычаях.	●	Основная деятельность компаний Группы осуществляется на территории Пермского края. Согласно Постановлению Правительства Российской Федерации от 24.03.2000 № 255 «О едином перечне коренных малочисленных народов Российской Федерации» на территории Пермского края и смежных с ним территориях не проживают представители коренных и малочисленных народов.
MM7	В какой степени механизмы рассмотрения жалоб были использованы для разрешения споров относительно землепользования и прав коренных и малочисленных народов, основанных на обычаях, и каковы результаты	●	Основная деятельность компаний Группы осуществляется на территории Пермского края. Согласно Постановлению Правительства Российской Федерации от 24.03.2000 № 255 «О едином перечне коренных малочисленных народов Российской Федерации» на территории Пермского края и смежных с ним территориях не проживают представители коренных и малочисленных народов.
MM8	Количество (и доля) площадок компании, где используется ремесленная и мелкомасштабная разработка месторождений (ASM), а также связанные с этим риски и действия, предпринятые для управления и минимизации таких рисков	●	На операционных площадках Компании отсутствует ремесленная и мелкомасштабная разработка месторождений
MM9	Площадки организации, где происходило переселение, количество переселенных домохозяйств по каждой площадке, и как процесс повлиял на их средства к существованию	●	Интегрированный Отчет 2013, Общество, 61 Охрана окружающей среды, 54
MM10	Количество и доля категорий деятельности организации, имеющих план по прекращению деятельности	●	Планы по прекращению деятельности отсутствуют

SO2	Доля и общее число бизнес-единиц, проанализированных в отношении рисков, связанных с коррупцией.	●	<p>100% бизнес-единиц было проанализировано в отношении рисков, связанных с коррупцией.</p> <ul style="list-style-type: none"> – Продажи готовой продукции и полуфабрикатов – Закупка услуг, материалов и оборудования – Капитальное строительство, ремонт зданий и сооружений – Ремонт и обслуживание производственного оборудования – Благотворительность – Ценные бумаги – Инвестиционная деятельность
SO3	Доля сотрудников, прошедших обучение антикоррупционным политикам и процедурам организации.	●	<p>Интегрированный Отчет 2013, Сотрудники, 59</p> <p>174 (1,5% от общей численности в ОАО «Уралкалий») сотрудников в 2013 году прошли обучение антикоррупционному законодательству.</p>
SO4	Действия, предпринятые в ответ на случаи коррупции.	◐	<p>Увольнения и дисциплинарные взыскания, невозобновление контракта с деловыми партнерами, служебные и оперативные проверки.</p>

Противодействие мошенничеству и коррупции

Целью антикоррупционной комплаенс-системы является формирование надлежащей среды по соблюдению требований антикоррупционного законодательства и продвижению этических норм и принципов, а также минимизация коррупционного риска в ОАО «Уралкалий»

Задачами антикоррупционной комплаенс-системы являются:

- формирование основных принципов противодействия коррупции в Компании;
- формирование надлежащих контрольных процедур по соответствию требованиям антикоррупционного законодательства в Компании;
- информирования всех заинтересованных лиц о требованиях законодательства в области противодействия коррупции, принципах функционирования антикоррупционной комплаенс-системы Компании;
- организации соответствующего антикоррупционным требованиям взаимодействия сотрудников Компании с третьими лицами в ходе осуществления финансово-хозяйственной деятельности Компании.

В процессе внедрения антикоррупционной комплаенс-системы разработано 6 новых ВНД и внесено дополнение в 21 существующий ВНД. Выполняется внедрение операционных контролей, описанных в указанных ВНД.

В 2013 «Уралкалий» провел ряд мер по противодействию коррупции, развивая ранее разработанные программы и планы мероприятий:

- Выполнение Плана мероприятий по реализации программы по противодействию мошенничеству и коррупции.
- Реализация плановых мероприятий по активизации работы сервиса «Горячая линия».Своевременная и полноценная проверка всех сообщений о случаях мошенничества и коррупции, поступающих по каналам сервиса «Горячая линия».
- Активное применение ПФИ с использованием «Полиграфа» при проведении проверок.
- Проведение референц-визитов с обязательным участием сотрудников Дирекции по безопасности.
- Проведение тренингов для сотрудников Дирекции по безопасности Компании и СБ ДЗО для повышения уровня знаний в области понимания задач и путей предотвращения, выявления и расследования случаев мошенничества и коррупции.
- Разработка и внедрение мер по обеспечению информационной безопасности Компании.

S05	Позиция в отношении государственной политики и участие в формировании государственной политики и лоббирование.	●	Интегрированный Отчет 2013, Общество, 61
S06	Общее денежное выражение финансовых и натуральных пожертвований политическим партиям, политикам и связанным с ними организациям в разбивке по странам	●	В 2013 году Группа не осуществляла финансовых и натуральных пожертвований политическим партиям, политикам и связанным с ними организациям.
S07	Общее число случаев правовых действий в отношении организации в связи с противодействием конкуренции, практические подходы по недопущению монополистической практики и их результаты.	●	Данных случаев в 2013 году не наблюдалось
S08_{сомм}	Денежное выражение существенных штрафов и общее число нефинансовых санкций, наложенных за несоблюдение законодательства и нормативных требований.	●	По Группе «Уралкалий» существенных штрафов и нефинансовых санкций, наложенных за несоблюдение законодательства и нормативных требований в 2013 году не было.


Социальная результативность: ответственность за продукцию

MM11	Программы и прогресс в отношении эффективного и ответственного управления материалами	●	Компания непрерывно совершенствует процесс извлечения руды с целью повышения эффективности добычи и сокращения количества образуемых отходов, что, в свою очередь, является примером эффективного и ответственного управления материалами.
PR1	Стадии жизненного цикла, на которых воздействие на здоровье и безопасность продукции и услуг оцениваются для выявления возможностей улучшения, и доля существенных продуктов и услуг, подлежащих таким процедурам.	●	Для производимой продукции не характерны стадии жизненного цикла, на которых возможно существенное воздействие на здоровье и безопасность

PR3	Виды информации о свойствах продукции и услуг, требуемые процедурами, и доля значимых продуктов и услуг, в отношении которых действуют такие требования к информации.	<p>●</p> <p>ОАО «Уралкалий» производит продукцию в строгом соответствии с государственными нормативными требованиями. Для каждого вида продукции Компания разработала Паспорт безопасности, в котором содержится подробная информация об основных компонентах, входящих в состав продукта, а также описаны меры по ее безопасному использованию, предотвращению и ликвидации аварийных ситуаций и их последствий и мерах по защите окружающей среды. Паспорт безопасности составлен с учетом рекомендаций Европейского законодательства. В 2013 году 99% продукции (от общего количества поставленного калия хлористого) ОАО «Уралкалий» отгрузил насыпью в минераловозах, при отгрузке насыпью маркировка продукции не применяется.</p>
PR5	Практики, относящиеся к удовлетворению потребителя, включая результаты исследований по оценке степени удовлетворения потребителя.	<p>●</p> <p>Компания проводит ежегодное анкетирование потребителей на внутреннем и внешнем рынках для того, чтобы понимать степень удовлетворенности наших партнеров и выявления возможностей для улучшения. Анкета учитывает коммерческие аспекты, показатели качества продукции, а также другие требования, в том числе к условиям поставки и упаковке. По результатам анализа анкет индекс удовлетворенности потребителей калия хлористого (основного продукта) на внутреннем и внешних рынках составил 93</p>
PR6	Программы по обеспечению соответствия законодательству, стандартам и добровольным кодексам в сфере маркетинговых коммуникаций, включая рекламу, продвижение продукции и спонсорство.	<p>●</p> <p>Таблицы GRI, см. ниже:</p>

В ноябре 2010 года ФАС России были утверждены Правила, согласно которым цена на хлористый калий для российских производителей сложных удобрений начиная с 2011 года устанавливается, исходя из средневзвешенной цены хлористого калия, реализованного на зарубежный рынок с минимальной ценой за вычетом транспортных и иных логистических расходов (минимальная экспортная цена). Принцип установления цены на хлористый калий для российских производителей сложных удобрений на основе минимальной экспортной цены закреплен в Рекомендациях ФАС России по обеспечению недискриминационного доступа к приобретению хлористого калия, которые действуют с 1 января 2013 года до 31 декабря 2017 года. В соответствии с указанными документами ОАО «Уралкалий», по согласованию с ФАС России, разработало «Маркетинговую политику в отношении продаж хлористого калия на внутренний рынок Российской Федерации», основной целью которой является установление объективных, прозрачных механизмов ценообразования на товарных рынках РФ, достижение баланса экономических интересов Компании и ее потребителей. С октября 2013 года расчет цены для производителей сложных удобрений производится ежемесячно, что позволяет более оперативно реагировать на изменения мировых цен на хлористый калий и изменять российским экспортерам цены на калийсодержащие сложные минеральные удобрения на мировых рынках в соответствии с рыночной конъюнктурой. В связи с присоединением России к ВТО и переходом с 01 января 2013 года на рыночные условия формирования цен на минеральные удобрения на внутреннем рынке Российской Федерации, 12 октября 2012 года Российская ассоциация производителей удобрений (РАПУ) и Агропромышленный союз России (Росагропромсоюз) подписали Соглашение о взаимодействии с целью удовлетворения потребностей сельхозтоваропроизводителей агропромышленного комплекса Российской Федерации в минеральных удобрениях со сроком действия до 31 декабря 2015 года. В данном документе определены основные экономические принципы взаимодействия, в частности, членам РАПУ и Росагропромсоюза рекомендовано использовать рыночные принципы ценообразования. С 01 июля 2013 года цена для поставок хлористого калия российским сельхозтоваропроизводителям устанавливается по формуле минимальной экспортной цены в соответствии с Рекомендациями ФАС России по обеспечению недискриминационного доступа к приобретению хлористого калия на рынке России.

PR7	Общее количество случаев несоответствия нормативным требованиям и добровольным кодексам, касающимся маркетинговых коммуникаций, включая рекламу, продвижение продукции и спонсорство в разбивке по видам последствий.	●	Данных жалоб за отчетный период не поступало
PR8	Общее количество обоснованных жалоб, касающихся нарушения неприкосновенности частной жизни потребителя и утери данных о потребителях.	●	Данных жалоб за отчетный период не поступало
PR9	Денежное выражение существенных штрафов, наложенных за несоблюдение законодательства и нормативных требований, касающихся предоставления и использования продукции и услуг.	○	В отчетном периоде в Компании отсутствовали существенные штрафы, наложенные за несоблюдение законодательства и нормативных требований



УРАЛКАЛИЙ

www.uralkali.com