



ГИБКОСТЬ И ПРОГРЕСС



ИНФОРМАЦИЯ ОБ АУДИТОРЕ ОБЩЕСТВА ПО РОССИЙСКИМ СТАНДАРТАМ БУХГАЛТЕРСКОГО УЧЕТА (РСБУ)

Полное наименование:

Акционерное общество «Энерджи
Консалтинг».

Сокращенное наименование:

АО «Энерджи Консалтинг».

Адрес местонахождения:

117630, г. Москва, улица Обручева, дом 23,
корпус 3, пом. XXII, ком. 96

Телефон: +7 (495) 230-03-10,

факс: +7 (495) 230-03-11

Адрес электронной почты: info@ec-group.ru

Адрес сайта: <http://www.hlbec.ru>

АО «Энерджи Консалтинг» зарегистрировано
14.12.2004г., о чем в единый государственный

реестр юридических лиц внесена запись
за основным государственным регистрацион-
ным номером 1047717034640 (свидетельство
инспекции Министерства РФ по налогам
и сборам № 17 по Северо-Восточному адми-
нистративному округу г. Москвы серии 77
№ 003847928).

**Сведения о членстве аудитора в коллегиях,
ассоциациях или иных профессиональных
объединениях:**

Член СРО Ассоциация «Содружество»
(СРО ААС), ОРНЗ 11906106131.

АО «Энерджи Консалтинг» является членом
международной сети независимых аудитор-
ско-консалтинговых фирм HLB International,
что подтверждено сертификатом о членстве
№ OB24018 от 04.12.2013.

ПЕРЕЧЕНЬ КРУПНЫХ СДЕЛОК, СОВЕРШЕННЫХ ПАО «УРАЛКАЛИЙ» В 2020 ГОДУ

Крупные сделки

1. Договор № 7345 об открытии невозобновляемой кредитной линии от 02.03.2020, изложенный в редакции Дополнительного соглашения № 2 от 30.11.2020 к нему, с учетом Дополнительного соглашения № 1 от 28.08.2020 к нему (далее по тексту совместно – «Кредитный договор от 02.03.2020»), заключенный между ПАО «Уралкалий» в качестве Заемщика и ПАО Сбербанк в качестве Кредитора.

В соответствии с Кредитным договором 02.03.2020 Кредитор обязуется открыть Заемщику невозобновляемую кредитную линию с общим лимитом 1 600 000 000 долларов США в соответствии с графиком увеличения лимита согласно условий Кредитного договора. Срок финансирования: по 01.03.2026 (включительно).

Срок действия периода доступности Заемщику денежных средств: (а) Период действия лимита – с «01» октября 2021 г. по «31» мая 2022 г. (включая обе даты), Сумма лимита с учетом лимита предыдущего периода – 800 000 000 долларов США; (б) Период действия лимита – с «01» июня 2022 г. по «30» ноября 2022 г. (включая обе даты), Сумма лимита с учетом лимита предыдущего периода – 1 600 000 000 долларов США.

Заемщик уплачивает Кредитору проценты за пользование кредитом в валюте кредита по плавающей процентной ставке Libor 3М и маржу, определенную условиями Кредитного договора 02.03.2020.

Сведения о принятии решения о согласии на совершение или о последующем одобрении сделки: по условиям Кредитного договора 02.03.2020 Заемщик обязуется предоставить Кредитору последующее одобрение соответствующего уполномоченного органа управления Заемщика.

2. Дополнительное соглашение от 24.12.2020 к Договору об открытии рамочной возобновляемой кредитной линии от 19.04.2017 (далее – «Кредитный договор от 19.04.2017»), заключенному между ПАО «Уралкалий» в качестве Заемщика и ПАО Сбербанк в качестве уполномоченного ведущего организатора (кредитора), агента по обеспечению и солидарного кредитора, компания Sberbank (Switzerland) AG в качестве уполномоченного ведущего организатора (кредитора), кредитного агента и хедж-провайдера.

Дополнительным соглашением внесены отдельные изменения в положения Кредитного договора от 19.04.2017, в частности, в отношении финансовых ковенантов. Дополнительное соглашение не затрагивает существенных условий сделки.

Дата полного погашения, выданного(-ых) кредита(-ов) – 01.07.2023.

Сведения о принятии решения о согласии на совершение или о последующем одобрении сделки: сделка не требует принятия решения о согласии на совершение или о последующем одобрении.

ОТЧЕТ О ЗАКЛЮЧЕННЫХ ПАО «УРАЛКАЛИЙ» В 2020 ГОДУ СДЕЛКАХ, В СОВЕРШЕНИИ КОТОРЫХ ИМЕЕТСЯ ЗАИНТЕРЕСОВАННОСТЬ

ДОГОВОРЫ КУПЛИ-ПРОДАЖИ, ПОСТАВКИ

№, дата договора (дополнительного соглашения)	Стороны	Виды работ, услуг		Заинтересованное лицо
		предмет	кол-во	
Дополнительное соглашение № 4 от 13.02.2020 к договору поставки № 8449/2017/45 от 09.01.2018	АО "ОХК "УРАЛХИМ" - Поставщик, ПАО "Уралкалий" - Покупатель	1. Продление срока действия договора. 2. Установлен объем и цена поставки товара на 2020 год.	-	Буланцев И.В., Мазепин Д.А., Осипов Д.В., Татьянин Д.В.
Дополнение № 3 от 23.03.2020 к договору № UFCL-UK-2019-1 от 06.05.2019	UNITED FERTILIZERS COMPANI LIMITED - Покупатель, ПАО "Уралкалий" - Поставщик	Увеличение количества и цены поставляемого товара.	-	АО "Уралкалий-Технология"
Дополнение № 5 от 03.11.2020 к договору № UFCL-UK-2019-1 от 06.05.2019	UNITED FERTILIZERS COMPANI LIMITED - Покупатель, ПАО "Уралкалий" - Поставщик	Увеличение количества и цены поставляемого товара.	-	РИНСОКО ТРЕЙДИНГ КО. ЛИМИТЕД (RINSOCO TRADING CO. LIMITED)
Договор № UKT SIA/UK-2020-1 от 12.05.2020	ПАО "Уралкалий" - Поставщик, Uralkali Trading SIA - Покупатель	Поставщик обязуется передать в собственность Покупателя, а Покупатель принять и оплатить производимые Поставщиком калийные удобрения и прочую химическую продукцию	-	Буланцев И.В., Вищаненко А.В., Осипов Д.В., Татьянин Д.В., АО "Уралкалий-Технология"
Дополнение № 2 от 11.02.2020 к Договору № UKT SIA/UK-2019-2 от 03.06.2019	ПАО "Уралкалий" - Поставщик, Uralkali Trading SIA - Покупатель	Увеличение количества и стоимости поставляемого товара.	-	Буланцев И.В., Вищаненко А.В., Осипов Д.В., Татьянин Д.В., АО "Уралкалий-Технология"
Дополнение № 16 от 11.02.2020 к Договору № UKT SIA/UK-2015-2 от 25.09.2015	ПАО "Уралкалий" - Поставщик, Uralkali Trading SIA - Покупатель	Увеличение количества и стоимости поставляемого товара.	-	Буланцев И.В., Вищаненко А.В., Осипов Д.В., Татьянин Д.В., АО "Уралкалий-Технология"
Дополнение № 3 от 27.02.2020 к договору № UKT SIA/UK-2019-2 от 03.06.2019	ПАО "Уралкалий" - Поставщик, Uralkali Trading SIA - Покупатель	Увеличение количества и стоимости поставляемого товара.	-	Буланцев И.В., Вищаненко А.В., Осипов Д.В., Татьянин Д.В., АО "Уралкалий-Технология"

Дополнение № 4 от 05.03.2020 к договору № UKT SIA/UK-2019-2 от 03.06.2019	ПАО "Уралкалий" - Поставщик, Uralkali Trading SIA - Покупатель	Увеличение количества и стоимости поставляемого товара.	-	Буланцев И.В., Вищаненко А.В., Осипов Д.В., Татьянин Д.В., АО "Уралкалий-Технология"
Дополнение № 5 от 12.03.2020 к договору № UKT SIA/UK-2019-2 от 03.06.2019	ПАО "Уралкалий" - Поставщик, Uralkali Trading SIA - Покупатель	Увеличение количества и стоимости поставляемого товара.	-	Буланцев И.В., Вищаненко А.В., Осипов Д.В., Татьянин Д.В., АО "Уралкалий-Технология"
Дополнение № 6 от 19.03.2020 к договору № UKT SIA/UK-2019-2 от 03.06.2019	ПАО "Уралкалий" - Поставщик, Uralkali Trading SIA - Покупатель	Увеличение количества и стоимости поставляемого товара.	-	Буланцев И.В., Вищаненко А.В., Осипов Д.В., Татьянин Д.В., АО "Уралкалий-Технология"
Дополнение № 6 от 23.03.2020 к договору № UKT SIA/UK-2015-12 от 25.09.2015	ПАО "Уралкалий" - Поставщик, Uralkali Trading SIA - Покупатель	Увеличение количества и стоимости поставляемого товара.	-	Буланцев И.В., Вищаненко А.В., Осипов Д.В., Татьянин Д.В., АО "Уралкалий-Технология"
Дополнение № 5 от 10.07.2020 к Договору № UKT SIA/UK-2015-5 от 25.09.2015	ПАО "Уралкалий" - Поставщик, Uralkali Trading SIA - Покупатель	Увеличение количества и стоимости поставляемого товара.	-	Буланцев И.В., Вищаненко А.В., Осипов Д.В., Татьянин Д.В., РИНСОКО ТРЕЙДИНГ КО. ЛИМИТЕД (RINSOCO TRADING CO. LIMITED)
Дополнение № 17 от 10.07.2020 к Договору № UKT SIA/UK-2015-2 от 25.09.2015	ПАО "Уралкалий" - Поставщик, Uralkali Trading SIA - Покупатель	Увеличение количества и стоимости поставляемого товара.	-	Буланцев И.В., Вищаненко А.В., Осипов Д.В., Татьянин Д.В., РИНСОКО ТРЕЙДИНГ КО. ЛИМИТЕД (RINSOCO TRADING CO. LIMITED)
Дополнение № 8 от 10.07.2020 к Договору № UKT SIA/UK-2015-3 от 25.09.2015	ПАО "Уралкалий" - Поставщик, Uralkali Trading SIA - Покупатель	Увеличение количества и стоимости поставляемого товара.	-	Буланцев И.В., Вищаненко А.В., Осипов Д.В., Татьянин Д.В., РИНСОКО ТРЕЙДИНГ КО. ЛИМИТЕД (RINSOCO TRADING CO. LIMITED)
Дополнение № 9 от 16.12.2020 к Договору № UKT SIA/UK-2015-9 от 25.09.2015	ПАО "Уралкалий" - Поставщик, Uralkali Trading SIA - Покупатель	Увеличение количества и стоимости поставляемого товара.	-	Буланцев И.В., Вищаненко А.В., Мазепин Д.А., Татьянин Д.В., АО "ОХК "УРАЛХИМ"
Дополнение № 9 от 16.12.2020 к Договору № UKT SIA/UK-2015-3 от 25.09.2015	ПАО "Уралкалий" - Поставщик, Uralkali Trading SIA - Покупатель	Увеличение количества и стоимости поставляемого товара.	-	Буланцев И.В., Вищаненко А.В., Мазепин Д.А., Татьянин Д.В., АО "ОХК "УРАЛХИМ"
Дополнение № 11 от 16.12.2020 к Договору № UKT SIA/UK-2015-11 от 25.09.2015	ПАО "Уралкалий" - Поставщик, Uralkali Trading SIA - Покупатель	Увеличение количества и стоимости поставляемого товара.	-	Буланцев И.В., Вищаненко А.В., Мазепин Д.А., Татьянин Д.В., АО "ОХК "УРАЛХИМ"
Дополнение № 18 от 18.12.2020 к Договору № UKT SIA/UK-2015-2 от 25.09.2015	ПАО "Уралкалий" - Поставщик, Uralkali Trading SIA - Покупатель	Увеличение количества и стоимости поставляемого товара.	-	Буланцев И.В., Вищаненко А.В., Мазепин Д.А., Татьянин Д.В., АО "ОХК "УРАЛХИМ"
Дополнение № 10 от 23.12.2020 к Договору № UKT SIA/UK-2015-8 от 25.09.2015	ПАО "Уралкалий" - Поставщик, Uralkali Trading SIA - Покупатель	Увеличение количества и стоимости поставляемого товара.	-	Буланцев И.В., Вищаненко А.В., Мазепин Д.А., Татьянин Д.В., АО "ОХК "УРАЛХИМ"
Дополнение № 19 от 29.12.2020 к Договору № UKT SIA/UK-2015-2 от 25.09.2015	ПАО "Уралкалий" - Поставщик, Uralkali Trading SIA - Покупатель	Увеличение количества и стоимости поставляемого товара.	-	Буланцев И.В., Вищаненко А.В., Мазепин Д.А., Татьянин Д.В., АО "ОХК "УРАЛХИМ"

ДОГОВОРЫ ПОДРЯДА, ВОЗМЕЗДНОГО ОКАЗАНИЯ УСЛУГ

№, дата договора (дополнительного соглашения)	Стороны	Виды работ, услуг		Заинтересованное лицо	Орган, принявший решение об одобрении/о согласии на совершении сделки
		предмет	срок выполнения работ, услуг		
Дополнительное соглашение № 3 от 29.01.2020 к договору подряда № 5287/2018/30 от 20.08.2018	ПАО "Уралкалий" - Заказчик, ООО "Уралкалий-Ремонт" - Подрядчик	1. Внесены изменения в раздел договора "Стоимость работ и порядок расчетов". 2. Приложения к договору в новой редакции.	-	АО "Уралкалий-Технология"	Совет директоров ПАО "Уралкалий" (протокол № 365 от 13.08.2019)
Дополнительное соглашение № 19 от 01.01.2020 к договору генерального подряда № 2766 от 07.12.2015	ПАО "Уралкалий" - Заказчик, ООО "Уралкалий-Ремонт" - Генеральный подрядчик	1. Внесены изменения в раздел договора "Предмет договора". 2. Внесены изменения в раздел договора "Цена работ и порядок ее уплаты". 3. Внесены изменения в раздел договора "Обязанности генерального подрядчика и заказчика". 4. Приложения к договору в новой редакции.	-	АО "Уралкалий-Технология"	Совет директоров ПАО "Уралкалий" (протокол № 365 от 13.08.2019)
Дополнительное соглашение № 12 от 01.01.2020 к договору генерального подряда № 5373 от 01.01.2018	ПАО "Уралкалий" - Заказчик, ООО "Уралкалий-Ремонт" - Генеральный подрядчик	1. Внесены изменения в раздел договора "Цена работ и порядок ее уплаты". 2. Приложения к договору в новой редакции.	-	АО "Уралкалий-Технология"	Совет директоров ПАО "Уралкалий" (протокол № 365 от 13.08.2019)
Дополнительное соглашение № 9 от 27.04.2020 к договору строительного подряда № 3349 от 17.08.2016	ПАО "Уралкалий" - Заказчик, ООО "Уралкалий-Ремонт" - Подрядчик	1. Внесены изменения в раздел договора "Предмет договора". 2. Внесены изменения в раздел договора "Цена работ и порядок расчетов". 3. Приложения к договору в новой редакции.	01.08.2016-30.12.2022	АО "Уралкалий-Технология"	Совет директоров ПАО "Уралкалий" (протокол № 374 от 21.02.2020)
Договор строительного подряда № 11855 от 27.08.2020	ПАО "Уралкалий" - Заказчик, ООО "Уралкалий-Ремонт" - Подрядчик	Подрядчик обязуется выполнить строительно-монтажные работы на объекте: «Ликвидация опасного производственного объекта «Рудник с подземным способом разработки БКПРУ-2». Мероприятия по предотвращению активизации опасных геомеханических процессов. Гидроизоляция юго-восточного участка. Устройство гидроизолирующих перемычек ПАО «Уралкалий», а Заказчик - принять и оплатить результат работ.	15.07.2020-29.12.2024	РИНСОКО ТРЕЙДИНГ КО. ЛИМИТЕД (RINSOCO TRADING CO. LIMITED)	Совет директоров ПАО "Уралкалий" (протокол № 374 от 21.02.2020)
Дополнительное соглашение № 10 от 23.12.2020 к договору строительного подряда № 2268/2018/86 от 17.04.2018	ПАО "Уралкалий" - Заказчик, ООО "Уралкалий-Ремонт" - Подрядчик	1. Внесены изменения в раздел договора "Цена работ и порядок расчетов". 2. Приложения к договору в новой редакции.	20.02.2018-31.12.2021	АО "ОХК "УРАЛХИМ"	Совет директоров ПАО "Уралкалий" (протокол № 374 от 21.02.2020)
Дополнительное соглашение № 21 от 29.01.2020 к договору строительного подряда № 993/2015/35 от 06.03.2015	ПАО "Уралкалий" - Заказчик, ООО "СМТ "БШСУ" - Подрядчик	1. Внесены изменения в раздел договора "Предмет договора". 2. Внесены изменения в раздел договора "Цена работ и порядок расчетов". 3. Договор дополнен приложением.	01.01.2015-31.12.2020	АО "Уралкалий-Технология"	Совет директоров ПАО "Уралкалий" (протокол № 374 от 21.02.2020)
Дополнительное соглашение № 17 от 05.02.2020 к договору строительного подряда № 269/2014 от 04.02.2014	ПАО "Уралкалий" - Заказчик, ООО "СМТ "БШСУ" - Подрядчик	1. Внесены изменения в раздел договора "Цена работ и порядок расчетов". 2. Договор дополнен приложением.	10.01.2014-30.09.2020	АО "Уралкалий-Технология"	Совет директоров ПАО "Уралкалий" (протокол № 365 от 13.08.2019)
Договор услуг № 1318/2020/86 от 27.03.2020	ПАО "Уралкалий" - Заказчик, ООО "СМТ "БШСУ" - Исполнитель	Исполнитель обязуется оказать услуги по перевозке суглинков при разработке месторождения суглинков на Бакинском участке в районе г. Соликамска Пермского края, а Заказчик – принять и оплатить данные услуги.	01.04.2020-31.12.2021	АО "Уралкалий-Технология"	Совет директоров ПАО "Уралкалий" (протокол № 374 от 21.02.2020)
Дополнительное соглашение № 18 от 13.10.2020 к договору строительного подряда № 269/2014 от 04.02.2014	ПАО "Уралкалий" - Заказчик, ООО "СМТ "БШСУ" - Подрядчик	1. Внесены изменения в раздел договора "Цена работ и порядок расчетов". 2. Договор дополнен приложением.	10.01.2014-30.09.2020	РИНСОКО ТРЕЙДИНГ КО. ЛИМИТЕД (RINSOCO TRADING CO. LIMITED)	Совет директоров ПАО "Уралкалий" (протокол № 374 от 21.02.2020)
Дополнительное соглашение № 1 от 12.11.2020 к договору услуг № 1318/2020/86 от 27.03.2020	ПАО "Уралкалий" - Заказчик, ООО "СМТ "БШСУ" - Исполнитель	1. Внесены изменения в раздел договора "Предмет договора". 2. Внесены изменения в раздел договора "Цена услуг и порядок расчетов". 3. Приложение к договору в новой редакции.	01.04.2020-31.03.2023	РИНСОКО ТРЕЙДИНГ КО. ЛИМИТЕД (RINSOCO TRADING CO. LIMITED)	Совет директоров ПАО "Уралкалий" (протокол № 374 от 21.02.2020)
Дополнительное соглашение № 64 от 29.01.2020 к договору № 6389/2011 от 13.07.2011	ПАО "Уралкалий" - Заказчик, ООО "Вагонное депо Балахонцы" - Подрядчик	Изменение стоимости запасных частей.	-	АО "Уралкалий-Технология"	Совет директоров ПАО "Уралкалий" (протокол № 365 от 13.08.2019)
Дополнительное соглашение № 65 от 29.01.2020 к договору № 6387 от 29.06.2010	ПАО "Уралкалий" - Заказчик, ООО "Вагонное депо Балахонцы" - Подрядчик	Изменение стоимости запасных частей.	-	АО "Уралкалий-Технология"	Совет директоров ПАО "Уралкалий" (протокол № 365 от 13.08.2019)
Дополнительное соглашение № 71 от 22.09.2020 к договору № 6389 от 13.07.2011	ПАО "Уралкалий" - Заказчик, ООО "Вагонное депо Балахонцы" - Подрядчик	Изменение стоимости запасных частей.	-	РИНСОКО ТРЕЙДИНГ КО. ЛИМИТЕД (RINSOCO TRADING CO. LIMITED)	Совет директоров ПАО "Уралкалий" (протокол № 374 от 21.02.2020)
Дополнительное соглашение № 75 от 20.11.2020 к договору № 6387 от 29.06.2011	ПАО "Уралкалий" - Заказчик, ООО "Вагонное депо Балахонцы" - Подрядчик	Изменение стоимости запасных частей.	-	РИНСОКО ТРЕЙДИНГ КО. ЛИМИТЕД (RINSOCO TRADING CO. LIMITED)	Совет директоров ПАО "Уралкалий" (протокол № 374 от 21.02.2020)
Дополнительное соглашение № 100 от 16.01.2020 к договору транспортного обслуживания № 11892/2012 от 01.01.2012	ПАО "Уралкалий" - Заказчик, ООО "Автотранскалий" - Исполнитель	Протокол согласования тарифов на транспортное обслуживание в новой редакции.	-	АО "Уралкалий-Технология"	Совет директоров ПАО "Уралкалий" (протокол № 365 от 13.08.2019)
Дополнительное соглашение № 111 от 15.12.2020 к договору транспортного обслуживания № 11892/2012 от 01.01.2012	ПАО "Уралкалий" - Заказчик, ООО "Автотранскалий" - Исполнитель	Протокол согласования тарифов на транспортное обслуживание в новой редакции.	-	АО "ОХК "УРАЛХИМ"	Совет директоров ПАО "Уралкалий" (протокол № 374 от 21.02.2020)

ВКЛАД В УСТАВНЫЙ КАПИТАЛ

Стороны	Виды работ, услуг	Заинтересованное лицо	Орган, принявший решение об одобрении/о согласии на совершении сделки
	предмет		
ПАО "Уралкалий", ООО "Уралкалий-Проект"	Внесение дополнительного вклада в уставный капитал	АО "Уралкалий-Технология"	Совет директоров ПАО "Уралкалий" (протокол № 333 от 12.04.2017)
ПАО "Уралкалий", ООО "Водоканал"	Внесение дополнительного вклада в уставный капитал	АО "Уралкалий-Технология"	Совет директоров ПАО "Уралкалий" (протокол № 374 от 21.02.2020)

СДЕЛКИ С ЗАИНТЕРЕСОВАННОСТЬЮ, РАЗМЕР КОТОРЫХ СОСТАВЛЯЕТ 2% И БОЛЕЕ ОТ БАЛАНСОВОЙ СТОИМОСТИ АКТИВОВ ПАО «УРАЛКАЛИЙ» НА ПОСЛЕДнюю ОТЧЕТную ДАТУ

1. Дополнительное соглашение №1 от 30.09.2020 к договору займа от 17.12.2019

Предмет договора:

ПАО «Уралкалий» (правопреемник АО «Уралкалий-Технология», являвшегося займодавцем на дату заключения договора займа) в качестве займодавца предоставляет АО «Объединенная химическая компания «УРАЛХИМ» в качестве заемщика заемную линию на рыночных условиях на сумму не более 200 000 000 долларов США. Дополнительным соглашением продлевается срок действия договора займа от 17.12.2019 до 31.12.2021. Выдача каждой суммы займа в рамках лимита заемной линии, осуществляется на основании письменного подтверждения, подписанного обеими сторонами.

Стороны и выгодоприобретатели по сделке: ПАО «Уралкалий» — в качестве займодавца, АО «Объединенная химическая компания «УРАЛХИМ» — в качестве заемщика.

Срок: до 31.12.2021

Размер: Размер сделки включает: (i) общую сумму основного долга в размере 200 000 000 долларов США, (ii) общую сумму процентов, начисляемых в отношении общей суммы основного долга по договору в течение всего срока, на который предоставляется каждый выданный в рамках лимита заем.

Заинтересованное лицо:

- Буланцев Игорь Владимирович (член Совета директоров ПАО «Уралкалий»);
- Мазепин Дмитрий Аркадьевич (член Совета директоров ПАО «Уралкалий»);
- Осипов Дмитрий Васильевич (член Совета директоров ПАО «Уралкалий»);
- Татьянин Димитрий Виталиевич (член Совета директоров ПАО «Уралкалий»).

Основание заинтересованности: Занимают должности в органах управления заемщика, являющегося стороной в сделке

Заинтересованные лица акциями ПАО «Уралкалий» и АО «ОХК «УРАЛХИМ» не владеют.

Сделка одобрена решением Света директоров ПАО «Уралкалий» (протокол № 386 от 24.12.2020).



ПАО «УРАЛКАЛИЙ»

**Аудиторское заключение и
Бухгалтерская отчетность за год,
закончившийся 31 декабря 2020 года**

Содержание

Аудиторское заключение	3
Бухгалтерский баланс	8
Отчет о финансовых результатах	9
Отчет об изменениях капитала	10
Отчет о движении денежных средств	12
Пояснения к бухгалтерскому балансу и отчету о финансовых результатах (табличная часть)	14
Пояснения к бухгалтерскому балансу и отчету о финансовых результатах (текстовая часть)	33
1. Общие сведения	33
2. Информация об учетной политике для целей бухгалтерского учета	36
3. Корректировка отдельных показателей бухгалтерской отчетности	43
4. Раскрытие отдельных показателей бухгалтерского баланса	44
5. Раскрытие отдельных показателей отчета о финансовых результатах	47
6. Раскрытие отдельных показателей отчета об изменениях капитала	49
7. Раскрытие отдельных показателей «Отчета о движении денежных средств»	50
8. Информация по сегментам	52
9. Связанные стороны	53
10. Прочая информация	56

АУДИТОРСКОЕ ЗАКЛЮЧЕНИЕ

**Акционерам ПАО «Уралкалий» о
бухгалтерской отчетности
ПАО «Уралкалий» за период с 1 января по
31 декабря 2020 года**

**Москва
2021**

АУДИТОРСКОЕ ЗАКЛЮЧЕНИЕ О ГОДОВОЙ БУХГАЛТЕРСКОЙ ОТЧЕТНОСТИ ПАО «Уралкалий» за период с 1 января по 31 декабря 2020 года

АУДИТОРСКОЕ ЗАКЛЮЧЕНИЕ

Акционерам публичного акционерного общества «Уралкалий»

Мнение

Мы провели аудит прилагаемой годовой бухгалтерской отчетности публичного акционерного общества «Уралкалий» (ОГРН 1025901702188, Российская Федерация, 618426, Пермский край, город Березники, улица Пятилетки, 63), состоящей из бухгалтерского баланса по состоянию на 31 декабря 2020 года, отчета о финансовых результатах за 2020 год, приложений к бухгалтерскому балансу и отчету о финансовых результатах, в том числе отчета об изменениях капитала за 2020 год и отчета о движении денежных средств за 2020 год, пояснений к бухгалтерскому балансу и отчету о финансовых результатах за 2020 год.

По нашему мнению, прилагаемая годовая бухгалтерская отчетность отражает достоверно во всех существенных отношениях финансовое положение публичного акционерного общества «Уралкалий» по состоянию на 31 декабря 2020 года, финансовые результаты его деятельности и движение денежных средств за 2020 год в соответствии с правилами составления бухгалтерской отчетности, установленными в Российской Федерации.

Основание для выражения мнения

Мы провели аудит в соответствии с Международными стандартами аудита (МСА). Наша ответственность в соответствии с этими стандартами описана в разделе «Ответственность аудитора за аудит годовой бухгалтерской отчетности» настоящего заключения. Мы являемся независимыми по отношению к аудируемому лицу в соответствии с Правилами независимости аудиторов и аудиторских организаций и Кодексом профессиональной этики аудиторов, соответствующими Кодексу этики профессиональных бухгалтеров, разработанному Советом по международным стандартам этики для профессиональных бухгалтеров, и нами выполнены прочие иные обязанности в соответствии с этими требованиями профессиональной этики. Мы полагаем, что полученные нами аудиторские доказательства являются достаточными и надлежащими, чтобы служить основанием для выражения нашего мнения.

Ключевые вопросы аудита

Ключевые вопросы аудита – это вопросы, которые, согласно нашему профессиональному суждению, являлись наиболее значимыми для аудита годовой бухгалтерской отчетности за текущий период. Эти вопросы были рассмотрены в контексте аудита годовой бухгалтерской отчетности в целом и при формировании нашего мнения об этой отчетности, и мы не выражаем отдельного мнения об этих вопросах.

Мы определили указанные ниже вопросы как ключевые вопросы аудита, информацию о которых необходимо сообщить в нашем заключении.

- 1) **Реорганизация в форме присоединения к аудируемому лицу дочерней организации АО «Уралкалий-Технология»** - пояснения 4.6, 6.1, 6.2, 9, 10.1 (текстовая часть) к бухгалтерскому балансу и отчету о финансовых результатах.

Мы рассматриваем данный вопрос как ключевой в связи с существенностью влияния результатов реорганизации, завершившейся в отчетном году, на показатели бухгалтерской отчетности, а также в связи с порядком формирования показателей раздела Бухгалтерского баланса «Капитал», использованным аудированным лицом для отражения результатов реорганизации.

В годовой бухгалтерской отчетности отражено уменьшение уставного капитала аудируемого лица на 833 715 тыс. руб. по результатам реорганизации и погашения собственных акций аудируемого лица, принадлежавших АО «Уралкалий-Технология», а также вся сумма добавочного капитала (без переоценки) аудируемого лица в размере 132 800 181 тыс. руб. списана в состав нераспределенной прибыли.

Наши аудиторские процедуры в отношении представления в бухгалтерской отчетности результатов реорганизации включали: проверку правильности погашения стоимости активов и обязательств, характеризующих взаимные операции реорганизуемых организаций, включая взаимные расчеты, финансовые вложения, прибыли и убытки по взаимным операциям, проверку обоснованности и правильности изменения уставного капитала аудируемого лица в соответствии с условиями

АУДИТОРСКОЕ ЗАКЛЮЧЕНИЕ О ГОДОВОЙ БУХГАЛТЕРСКОЙ ОТЧЕТНОСТИ ПАО «Уралкалий» за период с 1 января по 31 декабря 2020 года

договора о присоединении, заключенного на основании решения о реорганизации, анализ надлежащей государственной регистрации завершения процесса реорганизации, а также анализ допустимости в рамках законодательства по бухгалтерскому учету способа формирования показателей собственного капитала аудируемого лица по результатам реорганизации. Мы также оценили достаточность раскрытий в отношении результатов реорганизации и влияния на показатели бухгалтерской отчетности.

2) Оценка и классификация финансовых вложений по срокам погашения - пояснение 3.1 (табличная часть), пояснение 4.6 (текстовая часть) к бухгалтерскому балансу и отчету о финансовых результатах

Мы рассматриваем данный вопрос как ключевой в связи с существенным влиянием стоимости и классификации финансовых вложений на структуру бухгалтерского баланса и оценку ликвидности.

В годовой бухгалтерской отчетности аудируемого лица отражены долгосрочные финансовые вложения в виде вкладов в уставные капиталы дочерних и зависимых обществ и существенные суммы краткосрочных финансовых вложений в виде выданных займов. Финансовые вложения не имеют текущей рыночной стоимости и подвержены риску существенного снижения стоимости ниже величины экономических выгод, которые аудируемое лицо рассчитывает получить от данных финансовых вложений в обычных условиях своей деятельности. В отчетном периоде аудируемым лицом получены доходы в форме дивидендов. Выданные займы на регулярной основе приносят экономические выгоды в виде процентов.

Наши аудиторские процедуры в отношении представления в бухгалтерской отчетности информации о финансовых вложениях включали: проведение процедур по существу в отношении тестирования финансовых вложений на предмет соблюдения условий обесценения с целью анализа величины формирования резерва под обесценение финансовых вложений; тестирование корректности расчета признаваемых доходов в виде процентов за отчетный период по выданным займам; анализ правильности классификации выданных займов в бухгалтерской отчетности в качестве краткосрочных с учетом фактического погашения задолженности по выданным займам в следующем отчетном периоде. Мы также оценили достаточность раскрытий в отношении классификации финансовых вложений по срокам погашения и применяемой учетной политики в соответствующей части.

3) Классификация заемных обязательств по срокам погашения - пояснение 4.1 (текстовая часть) к бухгалтерскому балансу и отчету о финансовых результатах.

Мы рассматриваем данный вопрос как ключевой в связи с существенностью заемных обязательств и влиянием на структуру бухгалтерского баланса и оценку ликвидности.

В годовой бухгалтерской отчетности аудируемого лица отражены существенные обязательства по полученным кредитам и займам (далее – заемные обязательства). С учетом величины обязательств важное значение имеет соблюдение условий кредитных договоров и договоров займа. Кроме того, надлежащий контроль за сроками погашения обязательств по этим договорам необходим не только для обеспечения своевременного их исполнения, но и для корректного формирования показателей бухгалтерского баланса и оценки ликвидности.

Наши аудиторские процедуры включали: проверку правильности классификации заемных обязательств по срокам погашения, установленным условиями кредитных договоров; анализ фактического соблюдения аудируемым лицом всех условий погашения заемных обязательств, оценку состояния системы внутреннего контроля за данным процессом.

Информация, отличная от годовой бухгалтерской отчетности и аудиторского заключения о ней

Руководство несет ответственность за прочую информацию. Прочая информация включает годовой отчет исполнительного органа, но не включает годовую бухгалтерскую отчетность и наше аудиторское заключение о ней.

АУДИТОРСКОЕ ЗАКЛЮЧЕНИЕ О ГОДОВОЙ БУХГАЛТЕРСКОЙ ОТЧЕТНОСТИ ПАО «Уралкалий» за период с 1 января по 31 декабря 2020 года

Наше мнение о годовой бухгалтерской отчетности не распространяется на прочую информацию, и мы не предоставляем вывода, обеспечивающего в какой-либо форме уверенность в отношении данной информации.

В связи с проведением нами аудита годовой бухгалтерской отчетности наша обязанность заключается в ознакомлении с указанной выше прочей информацией, когда она будет нам предоставлена, и рассмотрении вопроса о том, имеются ли существенные несоответствия между прочей информацией и бухгалтерской отчетностью или нашими знаниями, полученными в ходе аудита, и не содержит ли прочая информация иных возможных существенных искажений. Если при ознакомлении с годовым отчетом исполнительного органа мы придем к выводу о том, что в нем содержится существенное искажение, мы должны довести это до сведения руководства и Комитета Совета директоров по аудиту аудируемого лица и потребовать внесения изменения в годовую отчет.

Ответственность руководства и Комитета Совета директоров по аудиту аудируемого лица за годовую бухгалтерскую отчетность

Руководство несет ответственность за подготовку и достоверное представление данной годовой бухгалтерской отчетности в соответствии с правилами составления бухгалтерской отчетности, установленными в Российской Федерации, и за систему внутреннего контроля, которую руководство считает необходимой для подготовки годовой бухгалтерской отчетности, не содержащей существенных искажений вследствие недобросовестных действий или ошибок.

При подготовке годовой бухгалтерской отчетности руководство несет ответственность за оценку способности аудируемого лица продолжать непрерывно свою деятельность, за раскрытие в соответствующих случаях сведений, относящихся к непрерывности деятельности, и за составление отчетности на основе допущения о непрерывности деятельности, за исключением случаев, когда руководство намеревается ликвидировать аудируемого лица, прекратить ее деятельность или когда у него отсутствует какая-либо иная реальная альтернатива, кроме ликвидации или прекращения деятельности.

Члены Комитета Совета директоров по аудиту несут ответственность за надзор за подготовкой годовой бухгалтерской отчетности аудируемого лица.

Ответственность аудитора за аудит годовой бухгалтерской отчетности

Наша цель состоит в получении разумной уверенности в том, что годовая бухгалтерская отчетность не содержит существенных искажений вследствие недобросовестных действий или ошибок, и в составлении аудиторского заключения, содержащего наше мнение. Разумная уверенность представляет собой высокую степень уверенности, но не является гарантией того, что аудит, проведенный в соответствии с МСА, всегда выявляет существенные искажения при их наличии. Искажения могут быть результатом недобросовестных действий или ошибок и считаются существенными, если можно обоснованно предположить, что в отдельности или в совокупности они могут повлиять на экономические решения пользователей, принимаемые на основе этой годовой бухгалтерской отчетности.

В рамках аудита, проводимого в соответствии с МСА, мы применяем профессиональное суждение и сохраняем профессиональный скептицизм на протяжении всего аудита. Кроме того, мы выполняем следующее:

- выявляем и оцениваем риски существенного искажения годовой бухгалтерской отчетности вследствие недобросовестных действий или ошибок; разрабатываем и проводим аудиторские процедуры в ответ на эти риски; получаем аудиторские доказательства, являющиеся достаточными и надлежащими, чтобы служить основанием для выражения нашего мнения. Риск необнаружения существенного искажения в результате недобросовестных действий выше, чем риск необнаружения существенного искажения в результате ошибки, так как недобросовестные действия могут включать сговор, подлог, умышленный пропуск, искаженное представление информации или действия в обход системы внутреннего контроля;
- получаем понимание системы внутреннего контроля, имеющей значение для аудита, с целью разработки аудиторских процедур, соответствующих обстоятельствам, но не с целью выражения мнения об эффективности системы внутреннего контроля аудируемого лица;
- оцениваем надлежащий характер применяемой учетной политики, обоснованность бухгалтерских оценок и соответствующего раскрытия информации, подготовленного руководством аудируемого лица;

АУДИТОРСКОЕ ЗАКЛЮЧЕНИЕ О ГОДОВОЙ БУХГАЛТЕРСКОЙ ОТЧЕТНОСТИ**ПАО «Уралкалий»****за период с 1 января по 31 декабря 2020 года**

- делаем вывод о правомерности применения руководством аудируемого лица допущения о непрерывности деятельности, а на основании полученных аудиторских доказательств – вывод о том, имеется ли существенная неопределенность в связи с событиями или условиями, в результате которых могут возникнуть значительные сомнения в способности аудируемого лица продолжать непрерывно свою деятельность. Если мы приходим к выводу о наличии существенной неопределенности, мы должны привлечь внимание в нашем аудиторском заключении к соответствующему раскрытию информации в годовой бухгалтерской отчетности или, если такое раскрытие информации является ненадлежащим, модифицировать наше мнение. Наши выводы основаны на аудиторских доказательствах, полученных до даты нашего аудиторского заключения. Однако будущие события или условия могут привести к тому, что аудируемое лицо утратит способность продолжать непрерывно свою деятельность;
- проводим оценку представления годовой бухгалтерской отчетности в целом, ее структуры и содержания, включая раскрытие информации, а также того, представляет ли годовая бухгалтерская отчетность лежащие в ее основе операции и события так, чтобы было обеспечено их достоверное представление.

Мы осуществляем информационное взаимодействие с Комитетом Совета директоров по аудиту, доводя до их сведения, помимо прочего, информацию о запланированном объеме и сроках аудита, а также о существенных замечаниях по результатам аудита, в том числе о значительных недостатках системы внутреннего контроля, которые мы выявляем в процессе аудита.

Мы также предоставляем Комитету Совета директоров по аудиту заявление о том, что мы соблюдали все соответствующие этические требования в отношении независимости и информировали этих лиц обо всех взаимоотношениях и прочих вопросах, которые можно обоснованно считать оказывающими влияние на независимость аудитора, а в необходимых случаях – о соответствующих мерах предосторожности.

Из тех вопросов, которые мы довели до сведения Комитету Совета директоров по аудиту, мы определили вопросы, которые были наиболее значимы для аудита годовой бухгалтерской отчетности за текущий период и, следовательно, являются ключевыми вопросами аудита. Мы описываем эти вопросы в нашем аудиторском заключении, кроме случаев, когда публичное раскрытие информации об этих вопросах запрещено законом или нормативным актом, или когда в крайне редких случаях мы приходим к выводу о том, что информация о каком-либо вопросе не должна быть сообщена в нашем заключении, так как можно обоснованно предположить, что отрицательные последствия сообщения такой информации превысят общественно значимую пользу от ее сообщения.

Руководитель задания по аудиту,
по результатам которого составлено
аудиторское заключение



Е.И. Потрусова

Аудиторская организация:

Акционерное общество «Энерджи Консалтинг»,
Государственный регистрационный номер 1047717034640.
Место нахождения: 117630, г. Москва, ул. Обручева, дом 23, корпус 3, пом XXII, ком 9б.
Член саморегулируемой организации аудиторов Ассоциация «Содружество» (ААС), основной регистрационный номер (ОРНЗ) 11906106131.

«26» февраля 2021 года

ПАО «УРАЛКАЛИЙ»
 БУХГАЛТЕРСКАЯ ОТЧЕТНОСТЬ ЗА 2020 ГОД
 (в тысячах российских рублей, при отсуствии указаний об ином)

Бухгалтерский баланс
 на 31 декабря 2020г.

		Дата (число, месяц, год)	Коды
Организация:	ПАО «Уралкалий»	31 / 12 / 2020	0710001
Идентификационный номер налогоплательщика:		по ОКПО	00203944
Вид экономической деятельности:	Добыча минерального сырья для химической промышленности и производство минеральных удобрений; производство удобрений и азотных соединений	ИНН	5911029807
		по ОКВЭД 2	20.15; 08.91
Организационно-правовая форма/форма собственности:	Публичное акционерное общество	по ОКОПФ/ОКФС	1 22 47 / 16
Единица измерения:	тыс. руб.	по ОКЕИ	384
Местонахождение (адрес):	618426, г. Березники, ул. Пятилетки, 63		
Бухгалтерская отчетность подлежит обязательному аудиту:			ДА
Наименование аудиторской организации:	АО «Энерджи Консалтинг»		
Идентификационный номер налогоплательщика аудиторской организации:		ИНН	7717149511
Основной регистрационный номер аудиторской организации:		ОГРН	1047717034640

Пояснения	АКТИВ	Код	На 31 декабря 2020г.	На 31 декабря 2019г.	На 31 декабря 2018г.
I. ВНЕОБОРОТНЫЕ АКТИВЫ					
П-1.1; 1.5	Нематериальные активы	1110	146 850 670	149 118 746	151 621 335
П-1.4; 1.5	Результаты исследований и разработок	1120	138 935	137 822	146 864
П-11.1	Нематериальные поисковые активы	1130	504 391	498 515	457 437
П-12.1	Материальные поисковые активы	1140	-	-	-
П-2.1; 2.2	Основные средства	1150	151 308 040	140 731 180	124 148 917
П-2.1	Доходные вложения в материальные ценности	1160	294 938	356 751	385 960
П-3.1; ПТ-9	Финансовые вложения	1170	12 930 829	396 218 950	380 686 183
П-15; ПТ-5.3	Отложенные налоговые активы	1180	50 067	44 106	3 433
ПТ-4.2	Прочие внеоборотные активы	1190	32 144 423	31 879 742	25 539 834
	Итого по разделу I	1100	344 222 293	718 985 812	682 989 963
II. ОБОРОТНЫЕ АКТИВЫ					
П-4.1	Запасы	1210	6 230 187	7 736 194	5 633 278
	Налог на добавленную стоимость по приобретенным ценностям	1220	396 980	256 900	390 645
П-5.1	Дебиторская задолженность	1230	77 766 906	56 309 739	42 704 039
П-3.1	Финансовые вложения (за исключением денежных эквивалентов)	1240	63 711 757	-	-
	Денежные средства и денежные эквиваленты	1250	27 619 061	18 333 529	50 390 214
	Прочие оборотные активы	1260	1 725	286	287
	Итого по разделу II	1200	175 726 616	82 636 648	99 118 463
	БАЛАНС	1600	519 948 909	801 622 460	782 108 426
III. КАПИТАЛ И РЕЗЕРВЫ					
ПТ-6.1	Уставный капитал (складочный капитал, уставный фонд, вклады товарищей)	1310	649 293	1 483 008	1 483 008
	Собственные акции, выкупленные у акционеров	1320	-	-	(7 056 951)
ПТ-6.2	Переоценка внеоборотных активов	1340	4 077 273	3 681 240	3 752 177
ПТ-6.2	Добавочный капитал (без переоценки)	1350	-	132 800 181	132 402 932
	Резервный капитал	1360	97 394	222 451	222 451
	Нераспределенная прибыль (непокрытый убыток)	1370	43 344 242	251 673 612	172 432 760
	Итого по разделу III	1300	48 168 202	389 860 492	303 236 377
IV. ДОЛГОСРОЧНЫЕ ОБЯЗАТЕЛЬСТВА					
ПТ-4.1	Заемные средства	1410	294 074 042	235 759 274	263 429 216
П-15; ПТ-5.3	Отложенные налоговые обязательства	1420	27 040 000	25 572 185	25 049 850
П-7; ПТ-4.2	Оценочные обязательства	1430	41 902 725	38 246 536	27 601 648
П-10	Государственная помощь	1440	195 219	201 253	215 102
	Прочие обязательства	1450	-	-	-
	Итого по разделу IV	1400	363 211 986	299 779 248	316 295 816
V. КРАТКОСРОЧНЫЕ ОБЯЗАТЕЛЬСТВА					
ПТ-4.1	Заемные средства	1510	88 270 320	92 170 274	145 510 063
П-5.3	Кредиторская задолженность	1520	12 315 124	13 229 978	11 310 898
	Доходы будущих периодов	1530	-	-	-
П-7; ПТ-4.2	Оценочные обязательства	1540	7 983 277	6 582 468	5 755 272
	Прочие обязательства	1550	-	-	-
	Итого по разделу V	1500	108 568 721	111 982 720	162 576 233
	БАЛАНС	1700	519 948 909	801 622 460	782 108 426



Руководитель В.В. Лаук
 (подпись) (расшифровка подписи)

Главный бухгалтер Д.В. Кислицын
 (подпись) (расшифровка подписи)

16 февраля 2021г.

ПАО «Уралкалий»
 БУХГАЛТЕРСКАЯ ОТЧЕТНОСТЬ ЗА 2020 ГОД
 (в тысячах российских рублей, при отсутствии указаний об ином)

Отчет о финансовых результатах за январь-декабрь 2020г.

		Коды	
Организация:	ПАО «Уралкалий»	Форма по ОКУД	0710002
Идентификационный номер налогоплательщика:		Дата (число, месяц, год)	31 / 12 / 2020
Вид экономической деятельности:	Добыча минерального сырья для химической промышленности и производство минеральных удобрений; производство удобрений и азотных соединений	по ОКПО	00203944
		ИНН	5911029807
Организационно-правовая форма/форма собственности:	Публичное акционерное общество	по ОКВЭД 2	20.15; 08.91
Единица измерения:	тыс. руб.	по ОКОПФ/ОКФС	1 22 47 / 16
		по ОКЕИ	384

Пояснения	Наименование показателя	Код	За январь-декабрь 2020г.	За январь-декабрь 2019г.
ПТ-5.1; 8	Выручка	2110	154 661 798	170 410 748
П-6; ПТ-5.1; 5.2; 8	Себестоимость продаж	2120	(50 278 357)	(43 492 979)
	Валовая прибыль (убыток)	2100	104 383 441	126 917 769
П-6; ПТ-5.2	Коммерческие расходы	2210	(29 017 989)	(25 945 480)
П-6; ПТ-5.2	Управленческие расходы	2220	(10 276 757)	(9 802 122)
	Прибыль (убыток) от продаж	2200	65 088 695	91 170 167
ПТ-5.1	Доходы от участия в других организациях	2310	2 204 955	3 885 971
	Проценты к получению	2320	3 079 615	2 261 099
	Проценты к уплате	2330	(13 354 993)	(16 627 576)
	Государственная помощь	2335	14 174	20 195
П-14.1; ПТ-5.1	Прочие доходы	2340	963 286	32 977 934
П-14.2; ПТ-5.1	Прочие расходы	2350	(52 302 285)	(18 899 376)
	Прибыль (убыток) до налогообложения	2300	5 693 447	94 788 414
	Налог на прибыль	2410	(1 079 151)	(15 605 223)
	в том числе			
ПТ-5.3	текущий налог на прибыль	2411	(1 041 694)	(14 610 560)
П-15; ПТ-5.3	отложенный налог на прибыль	2412	(37 457)	(994 663)
П-14.3	Прочее	2460	(2 599 298)	(35 893)
ПТ-6.3	Чистая прибыль (убыток)	2400	2 014 998	79 147 298
	Результат от переоценки внеоборотных активов, не включаемый в чистую прибыль (убыток) периода	2510	501 309	-
	Результат от прочих операций, не включаемый в чистую прибыль (убыток) периода	2520	-	-
	Налог на прибыль от операций, результат которых не включается в чистую прибыль (убыток) периода	2530	(82 765)	-
	Совокупный финансовый результат периода	2500	2 433 542	79 147 298
	Справочно:			
ПТ-6.3	Базовая прибыль (убыток) на акцию	2900	0,96	26,96
ПТ-6.4	Разводненная прибыль (убыток) на акцию	2910	-	-



Руководитель

(Handwritten signature)
 (подпись)

В.В. Лаук

(расшифровка подписи)

Главный бухгалтер

(Handwritten signature)
 (подпись)

Д.В. Кислицын

(расшифровка подписи)

«26» сентября 2021г.

ПАО «УРАЛКАЛИЙ»

БУХГАЛТЕРСКАЯ ОТЧЕТНОСТЬ ЗА 2020 ГОД

(в тысячах российских рублей, при отсутствии указаний об ином)

**Отчет об изменениях капитала
за январь-декабрь 2020г.**

Организация:	ПАО «Уралкалий»	Дата (число, месяц, год)	31 / 12 / 2020
Идентификационный номер налогоплательщика:		по ОКПО	00203944
Вид экономической деятельности:	Добыча минерального сырья для химической промышленности и производство минеральных удобрений; производство удобрений и азотных соединений	по ОКВЭД 2	20.15; 08.91
Организационно-правовая форма/форма собственности:	Публичное акционерное общество	по ОКОПФ/ОКФС	1 22 47 / 16
Единица измерения:	тыс. руб.	по ОКЕИ	384

1. Движение капитала

Наименование показателя	Код	Уставный капитал	Собственные акции, выкупленные у акционеров	Добавочный капитал	Резервный капитал	Нераспределенная прибыль/ (непокрытый убыток)	Итого
Величина капитала на 31 декабря 2018г.	3100	1 483 008	(7 056 951)	136 155 109	222 451	172 432 760	303 236 377
За 2019г.							
Увеличение капитала – всего, в том числе:	3210	-	7 728 293	422 714	-	79 147 450	87 298 457
Чистая прибыль	3211	X	X	X	X	79 147 298	79 147 298
Переоценка имущества	3212	X	X	-	X	-	-
Доходы, относящиеся непосредственно на увеличение капитала	3213	X	X	422 714	X	152	422 866
Дополнительный выпуск акций	3214	-	7 728 293	-	X	X	7 728 293
Увеличение номинальной стоимости акций	3215	-	-	-	X	-	X
Реорганизация юридического лица	3216	-	-	-	-	-	-
Уменьшение капитала – всего, в том числе:	3220	-	(671 342)	-	-	(3 000)	(674 342)
Убыток	3221	X	X	X	X	-	-
Переоценка имущества	3222	X	X	-	X	-	-
Расходы, относящиеся непосредственно на уменьшение капитала	3223	X	X	-	X	-	-
Уменьшение номинальной стоимости акций	3224	-	-	-	X	-	-
Уменьшение количества акций	3225	-	(671 342)	-	X	-	(671 342)
Реорганизация юридического лица	3226	-	-	-	-	-	-
Дивиденды	3227	X	X	X	X	(3 000)	(3 000)
Изменение добавочного капитала	3230	X	X	(96 402)	-	96 402	X
Изменение резервного капитала	3240	X	X	X	-	-	X
Величина капитала на 31 декабря 2019г.	3200	1 483 008	-	136 481 421	222 451	251 673 612	389 860 492
За 2020г.							
Увеличение капитала – всего, в том числе:	3310	-	-	418 544	-	2 014 998	2 433 542
Чистая прибыль	3311	X	X	X	X	2 014 998	2 014 998
Переоценка имущества	3312	X	X	418 544	X	-	418 544
Доходы, относящиеся непосредственно на увеличение капитала	3313	X	X	-	X	-	-
Дополнительный выпуск акций	3314	-	-	-	X	X	-
Увеличение номинальной стоимости акций	3315	-	-	-	X	-	X
Реорганизация юридического лица	3316	-	-	-	-	-	-
Уменьшение капитала – всего, в том числе:	3320	(833 715)	-	(132 800 181)	-	(210 491 936)	(344 125 832)
Убыток	3321	X	X	X	X	-	-
Переоценка имущества	3322	X	X	-	X	-	-
Расходы, относящиеся непосредственно на уменьшение капитала	3323	X	X	-	X	-	-
Уменьшение номинальной стоимости акций	3324	-	-	-	X	-	-
Уменьшение количества акций	3325	-	-	-	X	-	-
Реорганизация юридического лица	3326	(833 715)	-	(132 800 181)	-	(210 491 936)	(344 125 832)
Дивиденды	3327	X	X	X	X	-	-
Изменение добавочного капитала	3330	X	X	(22 511)	-	22 511	X
Изменение резервного капитала	3340	X	X	X	(125 057)	125 057	X
Величина капитала на 31 декабря 2020г.	3300	649 293	-	4 077 273	97 394	43 344 242	48 168 202

ПАО «УРАЛКАЛИЙ»
БУХГАЛТЕРСКАЯ ОТЧЕТНОСТЬ ЗА 2020 ГОД
(в тысячах российских рублей, при отсутствии указаний об ином)

Отчет об изменениях капитала (продолжение)

2. Корректировки в связи с изменением учетной политики и исправлением ошибок

Наименование показателя	Код	На 31 декабря 2018г.	Изменения капитала за 2019г.		На 31 декабря 2019г.
			за счет чистой прибыли (убытка)	за счет иных факторов	
Капитал - всего					
до корректировок	3400	318 273 477	78 949 298	7 054 103	404 276 878
корректировка в связи с:					
изменением учетной политики	3410	(15 037 100)	198 000	422 714	(14 416 386)
исправлением ошибок	3420	-	-	-	-
после корректировок	3500	303 236 377	79 147 298	7 476 817	389 860 492
в том числе:					
нераспределенная прибыль (непокрытый убыток):					
до корректировок	3401	170 990 819	78 949 298	93 554	250 033 671
корректировка в связи с:					
изменением учетной политики	3411	1 441 941	198 000	-	1 639 941
исправлением ошибок	3421	-	-	-	-
после корректировок	3501	172 432 760	79 147 298	93 554	251 673 612
другие статьи капитала, по которым осуществлены корректировки:					
до корректировок	3402	147 282 658	-	6 960 549	154 243 207
корректировка в связи с:					
изменением учетной политики	3412	(16 479 041)	-	422 714	(16 056 327)
исправлением ошибок	3422	-	-	-	-
после корректировок	3502	130 803 617	-	7 383 263	138 186 880

3. Чистые активы

Наименование показателя	Код	На 31 декабря 2020г.	На 31 декабря 2019г.	На 31 декабря 2018г.
Чистые активы	3600	48 363 421	390 061 745	303 451 479



Директор

(подпись)

В.В. Лаук

(расшифровка подписи)

Главный бухгалтер

(подпись)

Д.В. Кислицын

(расшифровка подписи)

ПАО «УРАЛКАЛИЙ»
БУХГАЛТЕРСКАЯ ОТЧЕТНОСТЬ ЗА 2020 ГОД
(в тысячах российских рублей, при отсутствии указаний об ином)

Отчет о движении денежных средств
за январь-декабрь 2020г.

		Коды	
	Дата (число, месяц, год)	Форма по ОКУД	0710005
		по ОКПО	31 / 12 / 2020
		ИНН	00203944
Организация:	ПАО «Уралкалий»		
Идентификационный номер налогоплательщика:			
Вид экономической деятельности:	Добыча минерального сырья для химической промышленности и производство минеральных удобрений; производство удобрений и азотных соединений	по ОКВЭД 2	20.15; 08.91
Организационно-правовая форма/ форма собственности:	Публичное акционерное общество	по ОКОПФ/ОКФС	1 22 47 / 16
Единица измерения:	тыс. руб.	по ОКЕИ	384
Наименование показателя	Код	За январь-декабрь 2020г.	За январь-декабрь 2019г.
Денежные потоки от текущих операций			
Поступления – всего, в том числе:			
От продажи продукции, товаров, работ и услуг	4111	145 639 176	157 108 436
Арендных, лицензионных и иных аналогичных платежей	4112	625 440	322 281
От продажи финансовых вложений, приобретаемых для перепродажи в течение трех месяцев	4113	-	-
Процентов по финансовым вложениям, приобретаемых для перепродажи в течение трех месяцев		190 467	371 417
Прочие поступления	4119	2 147 024	1 194 512
Справочно: поступления от дочерних и зависимых обществ		109 797 225	120 664 290
Платежи – всего, в том числе:	4120	(108 147 636)	(117 820 801)
Поставщикам (подрядчикам) за сырье, материалы, работы, услуги	4121	(62 844 531)	(67 095 419)
В связи с оплатой труда работников	4122	(15 382 910)	(15 188 305)
Процентов по долговым обязательствам, за исключением процентов, включаемых в стоимость инвестиционных активов	4123	(12 992 916)	(17 507 795)
Налогов на прибыль организаций (за исключением случаев, когда налог на прибыль непосредственно связан с денежными потоками от инвестиционных или финансовых операций)	4124	(1 657 345)	(12 127 239)
В связи с приобретением финансовых вложений с целью их перепродажи в краткосрочной перспективе (как правило, в течение трех месяцев)		-	-
Прочие платежи, в том числе:	4129	(15 269 934)	(5 902 043)
Предоставление краткосрочного беспроцентного займа		(10 649 353)	-
Справочно: платежи дочерним и зависимым обществам		(25 966 013)	(15 739 538)
Сальдо денежных потоков от текущих операций	4100	40 454 471	41 175 845
Справочно: по дочерним и зависимым обществам		83 831 212	104 924 752
Денежные потоки от инвестиционных операций			
Поступления – всего, в том числе:			
От продажи внеоборотных активов (кроме финансовых вложений), в том числе:	4211	72 607	11 586
- от продажи основных средств		68 510	10 519
- от продажи прочего имущества		4 097	1 067
От продажи акций (долей участия) в других организациях	4212	-	-
От возврата предоставленных займов, от продажи долговых ценных бумаг (прав требования денежных средств к другим лицам), в том числе:	4213	20 465 959	458 001
- от возврата займов, предоставленных другим лицам		20 465 959	458 001
- от продажи долговых ценных бумаг (прав требования денежных средств к другим лицам), за исключением финансовых вложений, приобретенных с целью перепродажи в краткосрочной перспективе		-	-
Дивидендов, процентов по долговым финансовым вложениям и аналогичных поступлений от долевого участия в других организациях, в том числе:	4214	2 302 848	3 815 978
- процентов по долговым финансовым вложениям, за исключением приобретенных с целью перепродажи в краткосрочной перспективе		-	-
- дивидендов и аналогичных поступлений от долевого участия в других организациях		2 302 848	3 815 978
Прочие поступления	4219	-	-
Справочно: поступления от дочерних и зависимых обществ		22 771 202	4 276 870

ПАО «УРАЛКАЛИЙ»
 БУХГАЛТЕРСКАЯ ОТЧЕТНОСТЬ ЗА 2020 ГОД
 (в тысячах российских рублей, при отсутствии указаний об ином)

Отчет о движении денежных средств (продолжение)

Наименование показателя	Код	За январь-декабрь 2020г.	За январь-декабрь 2019г.
Платежи – всего, в том числе:	4220	(47 601 283)	(37 369 988)
В связи с приобретением, созданием, модернизацией, реконструкцией и подготовкой к использованию внеоборотных активов, в том числе затраты на научно-исследовательские, опытно-конструкторские и технологические работы	4221	(18 091 408)	(17 360 711)
В связи с приобретением акций (долей участия) в других организациях	4222	(1 093 668)	(4 389 453)
В связи с приобретением долговых ценных бумаг (прав требования денежных средств к другим лицам), предоставление займов другим лицам, в том числе:	4223	(28 236 927)	(15 351 911)
- приобретение долговых ценных бумаг, за исключением финансовых вложений, приобретаемых для перепродажи в течение трех месяцев		-	-
- на предоставление займов другим лицам		(28 236 927)	(15 351 911)
Процентов по долговым обязательствам, включаемых в стоимость инвестиционных активов	4224	(179 277)	(267 913)
Прочие платежи	4229	(3)	-
Справочно: платежи дочерним и зависимым обществам		(26 717 100)	(26 049 674)
Сальдо денежных потоков от инвестиционных операций	4200	(24 759 869)	(33 084 423)
Справочно: по дочерним и зависимым обществам		(3 945 898)	(21 772 804)
Денежные потоки от финансовых операций			
Поступления – всего, в том числе:	4310	98 445 824	148 654 005
Получение кредитов и займов от других лиц	4311	67 400 308	141 417 492
От выпуска акций, увеличения долей участия	4313	-	5 086 858
От выпуска облигаций, векселей и других долговых ценных бумаг и другое	4314	29 996 355	-
Бюджетных ассигнований и иного целевого финансирования		-	6 449
Прочие поступления	4319	1 049 161	2 143 206
Справочно: поступления от дочерних и зависимых обществ		-	5 086 858
Платежи – всего, в том числе:	4320	(107 806 095)	(182 158 129)
Собственникам (участникам) в связи с выкупом у них акций (долей участия) организации или их выходом из состава участников	4321	-	(671 342)
На уплату дивидендов и иных платежей по распределению прибыли в пользу собственников (участников)	4322	-	(3 000)
В связи с погашением (выкупом) векселей и других долговых ценных бумаг, возврат кредитов и займов, в том числе:	4323	(103 894 975)	(181 483 787)
- на возврат кредитов и займов, полученных от других лиц		(103 894 975)	(181 483 787)
Прочие платежи, в том числе:	4329	(3 911 120)	-
- расходы от прочих финансовых операций (денежные средства, уплаченные за погашение СВОПов)		(3 911 120)	-
Справочно: платежи дочерним и зависимым обществам		(150 000)	-
Сальдо денежных потоков от финансовых операций	4300	(9 360 271)	(33 504 124)
Справочно: по дочерним и зависимым обществам		(150 000)	5 086 858
Сальдо денежных потоков за отчетный период	4400	6 334 331	(25 412 702)
Справочно: по дочерним и зависимым обществам		79 735 314	88 238 806
Остаток денежных средств и денежных эквивалентов на начало отчетного периода	4450	18 333 529	50 390 214
В том числе денежных эквивалентов		13 557 348	31 328 770
Остаток денежных средств и денежных эквивалентов на конец отчетного периода	4500	27 619 061	18 333 529
В том числе денежных эквивалентов		21 276 202	13 557 348
Величина влияния изменений курса иностранной валюты по отношению к рублю	4490	2 951 201	(6 643 983)



Руководитель

(подпись)

В.В. Лаук

(расшифровка подписи)

Главный бухгалтер

(подпись)

Д.В. Кислицын

(расшифровка подписи)

«26» февраля 2021г.

ПАО «УРАЛКАЛИЙ»
 БУХГАЛТЕРСКАЯ ОТЧЕТНОСТЬ ЗА 2020 ГОД
 (в тысячах российских рублей, при отсутствии указаний об ином)

Пояснения к бухгалтерскому балансу и отчету о финансовых результатах (табличная часть)

1. Нематериальные активы и расходы на научно-исследовательские, опытно-конструкторские и технологические работы (НИОКР)

1.1. Наличие и движение нематериальных активов

Наименование показателя	Код	Период	На начало периода		Изменения за период					На конец периода		
			Первоначальная стоимость	Накопленная амортизация и убытки от обесценения	Поступило	Выбыло		Начислено амортизации	Убыток от обесценения	Переоценка		
						Первоначальная стоимость	Накопленная амортизация и убытки от обесценения			Первоначальная стоимость	Накопленная амортизация	
Нематериальные активы - всего, в том числе:	5100	за 2020г.	180 756 031	(31 746 598)	-	-	(2 444 179)	-	-	-	180 756 031	(34 190 777)
	5110	за 2019г.	180 751 898	(29 224 624)	4 133	-	(2 521 974)	-	-	-	180 756 031	(31 746 598)
Патенты	5101	за 2020г.	52	(39)	-	-	(2)	-	-	-	52	(41)
	5111	за 2019г.	52	(36)	-	-	(3)	-	-	-	52	(39)
Знаки	5102	за 2020г.	1 614	(1 614)	-	-	-	-	-	-	1 614	(1 614)
	5112	за 2019г.	1 614	(1 612)	-	-	(2)	-	-	-	1 614	(1 614)
Программное обеспечение	5103	за 2020г.	59 463	(48 357)	-	-	(5 917)	-	-	-	59 463	(54 274)
	5113	за 2019г.	55 330	(41 879)	4 133	-	(6 478)	-	-	-	59 463	(48 357)
Исключительные права	5104	за 2020г.	11 908	(10 583)	-	-	(589)	-	-	-	11 908	(11 172)
	5114	за 2019г.	11 908	(9 722)	-	-	(861)	-	-	-	11 908	(10 583)
Лицензии на право пользования недрами	5105	за 2020г.	180 682 968	(31 685 988)	-	-	(2 437 669)	-	-	-	180 682 968	(34 123 657)
	5115	за 2019г.	180 682 968	(29 171 359)	-	-	(2 514 629)	-	-	-	180 682 968	(31 685 988)
Прочие	5106	за 2020г.	26	(17)	-	-	(2)	-	-	-	26	(19)
	5116	за 2019г.	26	(16)	-	-	(1)	-	-	-	26	(17)

ПАО «УРАЛКАЛИЙ»
 БУХГАЛТЕРСКАЯ ОТЧЕТНОСТЬ ЗА 2020 ГОД
 (в тысячах российских рублей, при отсутствии указаний об ином)

Пояснения к бухгалтерскому балансу и отчету о финансовых результатах (табличная часть) (продолжение)

1.2. Первоначальная стоимость нематериальных активов, созданных самой организацией

Наименование показателя	Код	На 31 декабря 2020г.	На 31 декабря 2019г.	На 31 декабря 2018г.
Всего, в том числе:	5120	19	19	19
Патенты	5121	18	18	18
Программное обеспечение	5122	1	1	1

1.3. Нематериальные активы с полностью погашенной стоимостью

Наименование показателя	Код	На 31 декабря 2020г.	На 31 декабря 2019г.	На 31 декабря 2018г.
Всего, в том числе:	5130	61 770	32 650	28 463
Патенты	5131	12	12	8
Знаки	5132	1 614	1 614	1 587
Программное обеспечение	5133	51 343	24 221	20 065
Исключительные права	5134	8 801	6 803	6 803

1.4. Наличие и движение результатов НИОКР

Наименование показателя	Код	Период	На начало периода		Поступило	Изменения за период		Часть стоимости, списанной на расходы за период	На конец периода	
			Первоначальная стоимость	Часть стоимости, списанной на расходы		Выбыло			Первоначальная стоимость	Часть стоимости, списанной на расходы
						Первоначальная стоимость	Часть стоимости, списанной на расходы			
НИОКР – всего, в том числе:	5140	за 2020г.	91 082	(86 234)	76 100	-	-	(10 882)	167 182	(97 116)
	5150	за 2019г.	91 082	(79 372)	-	-	-	(6 862)	91 082	(86 234)
Научно-исследовательские и технологические работы	5141	за 2020г.	91 082	(86 234)	76 100	-	-	(10 882)	167 182	(97 116)
	5151	за 2019г.	91 082	(79 372)	-	-	-	(6 862)	91 082	(86 234)

ПАО «УРАЛКАЛИЙ»
 БУХГАЛТЕРСКАЯ ОТЧЕТНОСТЬ ЗА 2020 ГОД
 (в тысячах российских рублей, при отсутствии указаний об ином)

Пояснения к бухгалтерскому балансу и отчету о финансовых результатах (табличная часть) (продолжение)

1.5. Незаконченные и неоформленные НИОКР и незаконченные операции по приобретению нематериальных активов

Наименование показателя	Код	Период	На начало периода	Изменения за период			На конец периода
				Затраты за период	Списано затрат как не давших положительного результата	Принято к учету в качестве нематериальных активов или НИОКР	
Затраты по незаконченным исследованиям и разработкам - всего, в том числе:	5160	за 2020г.	132 974	11 995	-	(76 100)	68 869
	5170	за 2019г.	135 154	6 470	(8 650)	-	132 974
Научно-исследовательские и технологические работы	5161	за 2020г.	132 974	11 995	-	(76 100)	68 869
	5171	за 2019г.	135 154	6 470	(8 650)	-	132 974
Незаконченные операции по приобретению нематериальных активов - всего, в том числе:	5180	за 2020г.	109 313	176 103	-	-	285 416
	5190	за 2019г.	94 061	19 385	-	(4 133)	109 313
Приобретение нематериальных активов	5181	за 2020г.	5 467	30 205	-	-	35 672
	5191	за 2019г.	8 233	1 367	-	(4 133)	5 467
Развитие горно-геологической информационной системы	5182	за 2020г.	103 846	145 898	-	-	249 744
	5192	за 2019г.	85 828	18 018	-	-	103 846

ПАО «УРАЛКАЛИЙ»
 БУХГАЛТЕРСКАЯ ОТЧЕТНОСТЬ ЗА 2020 ГОД
 (в тысячах российских рублей, при отсутствии указаний об ином)

Пояснения к бухгалтерскому балансу и отчету о финансовых результатах (табличная часть) (продолжение)

2. Основные средства

2.1. Наличие и движение основных средств

Наименование показателя	Код	Период	На начало периода			Изменения за период							На конец периода			
			Первоначальная стоимость	Накопленная амортизация	Резерв под обесценение	Поступило	Выбыло объектов		Резерв под обесценение	Начислено амортизации	Убытки от обесценения	Переоценка		Первоначальная стоимость	Накопленная амортизация	Резерв под обесценение
							Первоначальная стоимость	Накопленная амортизация				ПС*	НА**			
Основные средства (без учета доходных вложений в материальные ценности) - всего, в том числе:	5200	за 2020г.	180 203 874	(102 980 564)	(896 946)	33 570 130	(1 859 572)	1 243 732	145 524	(13 067 660)	(313 272)	3 119 966	(2 557 197)	215 034 398	(117 361 689)	(1 064 694)
	5210	за 2019г.	163 422 519	(95 534 672)	(323 151)	20 475 011	(3 693 656)	3 081 743	2 672	(10 527 635)	(576 467)	-	-	180 203 874	(102 980 564)	(896 946)
Здания	5201	за 2020г.	20 652 614	(4 894 590)	(346 826)	620 344	(40 026)	15 277	18 648	(485 190)	(59 754)	-	-	21 232 932	(5 364 503)	(387 932)
	5211	за 2019г.	19 780 827	(4 478 388)	(166 622)	1 067 967	(196 180)	87 227	-	(503 429)	(180 204)	-	-	20 652 614	(4 894 590)	(346 826)
Сооружения и передаточные устройства	5202	за 2020г.	43 573 863	(19 510 704)	(461 099)	23 032 155	(589 189)	103 458	114 957	(3 519 733)	(214 842)	-	-	66 016 829	(22 926 979)	(560 984)
	5212	за 2019г.	39 906 407	(17 791 081)	(80 677)	4 721 843	(1 054 387)	622 443	-	(2 342 066)	(380 422)	-	-	43 573 863	(19 510 704)	(461 099)
Машины и оборудование	5203	за 2020г.	88 935 697	(64 399 844)	(89 021)	8 785 891	(1 025 049)	938 243	11 919	(7 506 931)	(38 676)	-	-	96 696 539	(70 968 532)	(115 778)
	5213	за 2019г.	81 174 436	(59 628 754)	(75 852)	9 538 822	(1 777 561)	1 726 964	2 672	(6 498 054)	(15 841)	-	-	88 935 697	(64 399 844)	(89 021)
Производственный и хозяйственный инвентарь	5204	за 2020г.	346 584	(318 754)	-	21 093	(6 981)	5 322	-	(10 029)	-	-	-	360 696	(323 461)	-
	5214	за 2019г.	342 472	(320 134)	-	13 787	(9 675)	9 654	-	(8 274)	-	-	-	346 584	(318 754)	-
Транспортные средства	5205	за 2020г.	18 723 033	(12 927 439)	-	149 126	(197 971)	181 412	-	(785 664)	-	3 119 966	(2 557 197)	21 794 154	(16 088 888)	-
	5215	за 2019г.	17 522 473	(12 808 077)	-	1 855 465	(654 905)	635 455	-	(754 817)	-	-	-	18 723 033	(12 927 439)	-
Многолетние насаждения	5206	за 2020г.	8 613	(1 257)	-	-	-	-	-	(180)	-	-	-	8 613	(1 437)	-
	5216	за 2019г.	8 613	(1 078)	-	-	-	-	-	(179)	-	-	-	8 613	(1 257)	-
Земельные участки	5207	за 2020г.	471 009	-	-	663	(336)	-	-	-	-	-	-	471 336	-	-
	5217	за 2019г.	470 109	-	-	1 848	(948)	-	-	-	-	-	-	471 009	-	-
Капитализированные ликвидационные обязательства	5208	за 2020г.	7 488 210	(927 241)	-	960 758	-	-	-	(759 611)	-	-	-	8 448 968	(1 686 852)	-
	5218	за 2019г.	4 212 931	(506 748)	-	3 275 279	-	-	-	(420 493)	-	-	-	7 488 210	(927 241)	-
Прочие	5209	за 2020г.	4 251	(735)	-	100	(20)	20	-	(322)	-	-	-	4 331	(1 037)	-
	5219	за 2019г.	4 251	(412)	-	-	-	-	-	(323)	-	-	-	4 251	(735)	-

ПАО «УРАЛКАЛИЙ»
 БУХГАЛТЕРСКАЯ ОТЧЕТНОСТЬ ЗА 2020 ГОД
 (в тысячах российских рублей, при отсутствии указаний об ином)

Пояснения к бухгалтерскому балансу и отчету о финансовых результатах (табличная часть) (продолжение)

2.1. Наличие и движение основных средств (продолжение)

Наименование показателя	Код	Период	На начало периода			Изменения за период							На конец периода			
			Первоначальная стоимость	Накопленная амортизация	Резерв под обесценение	Поступило	Выбыло объектов		Резерв под обесценение	Начислено амортизации	Убытки от обесценения	Переоценка		Первоначальная стоимость	Накопленная амортизация	Резерв под обесценение
							Первоначальная стоимость	Накопленная амортизация				ПС*	НА**			
Учтено в составе доходных вложений в материальные ценности - всего, в том числе:	5220	за 2020г.	643 081	(286 330)	-	82 212	(164 946)	89 234	-	(68 313)	-	-	-	560 347	(265 409)	-
	5230	за 2019г.	706 833	(320 873)	-	53 080	(116 832)	84 279	-	(49 736)	-	-	-	643 081	(286 330)	-
Здания	5221	за 2020г.	121 266	(16 956)	-	1 209	(67)	29	-	(1 620)	-	-	-	122 408	(18 547)	-
	5231	за 2019г.	121 266	(15 513)	-	-	-	-	-	(1 443)	-	-	-	121 266	(16 956)	-
Сооружения и передаточные устройства	5222	за 2020г.	1 885	(974)	-	9 164	-	-	-	(350)	-	-	-	11 049	(1 324)	-
	5232	за 2019г.	1 885	(851)	-	-	-	-	-	(123)	-	-	-	1 885	(974)	-
Машины и оборудование	5223	за 2020г.	471 207	(235 432)	-	31 736	(105 914)	52 574	-	(42 451)	-	-	-	397 029	(225 309)	-
	5233	за 2019г.	494 887	(236 555)	-	53 036	(76 716)	44 195	-	(43 072)	-	-	-	471 207	(235 432)	-
Производственный и хозяйственный инвентарь	5224	за 2020г.	9 337	(3 018)	-	1 857	(1 955)	219	-	(1 356)	-	-	-	9 239	(4 155)	-
	5234	за 2019г.	9 293	(1 768)	-	44	-	-	-	(1 250)	-	-	-	9 337	(3 018)	-
Транспортные средства	5225	за 2020г.	39 386	(29 950)	-	38 246	(57 010)	36 412	-	(22 536)	-	-	-	20 622	(16 074)	-
	5235	за 2019г.	79 502	(66 186)	-	-	(40 116)	40 084	-	(3 848)	-	-	-	39 386	(29 950)	-

* ПС-переоценка первоначальной стоимости

** НА-переоценка накопленной амортизации

ПАО «УРАЛКАЛИЙ»
 БУХГАЛТЕРСКАЯ ОТЧЕТНОСТЬ ЗА 2020 ГОД
 (в тысячах российских рублей, при отсутствии указаний об ином)

Пояснения к бухгалтерскому балансу и отчету о финансовых результатах (табличная часть) (продолжение)

2.2. Незавершенные капитальные вложения

Наименование показателя	Код	Период	На начало периода		Изменения за период				Принято к учету в качестве основных средств или увеличена стоимость	На конец периода	
			Стоимость незавершенных капитальных вложений	Резерв под обесценение	Затраты за период	Убытки от обесценения	Списано			Стоимость незавершенных капитальных вложений	Резерв под обесценение
							Стоимость незавершенных капитальных вложений	Резерв под обесценение			
Незавершенное строительство и незаконченные операции по приобретению, модернизации и т.п. основных средств - всего, в том числе:											
Незавершенное строительство и незаконченные операции по приобретению, модернизации и т.п. основных средств - всего, в том числе:	5240	за 2020г.	65 184 367	(779 551)	23 600 547	(503 495)	(393 402)	165 629	(32 574 070)	55 817 442	(1 117 417)
	5250	за 2019г.	57 031 263	(447 042)	25 554 025	(337 487)	(266 065)	4 978	(17 134 856)	65 184 367	(779 551)
Приобретение объектов основных средств	5241	за 2020г.	10 676 010	(362 667)	5 614 460	(177 774)	(259 790)	114 382	(7 419 421)	8 611 259	(426 059)
	5251	за 2019г.	9 920 577	(28 589)	13 354 533	(337 406)	(252 869)	3 328	(12 346 231)	10 676 010	(362 667)
Строительство объектов основных средств	5242	за 2020г.	35 668 305	(396 788)	23 349 694	(280 351)	(133 612)	51 247	(25 154 649)	33 729 738	(625 892)
	5252	за 2019г.	28 641 845	(390 479)	11 828 281	(7 959)	(13 196)	1 650	(4 788 625)	35 668 305	(396 788)
Расчеты с поставщиками по МПЗ (в части капитального строительства)	5243	за 2020г.	847 413	(1 235)	1 449 046	397	-	-	-	2 296 459	(838)
	5253	за 2019г.	3 589 760	(1 235)	(2 742 347)	-	-	-	-	847 413	(1 235)
Расчеты с подрядчиками за выполненные работы по капитальному строительству	5244	за 2020г.	17 992 639	(18 861)	(6 812 653)	(45 767)	-	-	-	11 179 986	(64 628)
	5254	за 2019г.	14 879 081	(26 739)	3 113 558	7 878	-	-	-	17 992 639	(18 861)

ПАО «УРАЛКАЛИЙ»
 БУХГАЛТЕРСКАЯ ОТЧЕТНОСТЬ ЗА 2020 ГОД
 (в тысячах российских рублей, при отсутствии указаний об ином)

Пояснения к бухгалтерскому балансу и отчету о финансовых результатах (табличная часть) (продолжение)

2.3. Изменение стоимости основных средств в результате достройки, дооборудования, реконструкции и частичной ликвидации

Наименование показателя	Код	За 2020г.	За 2019г.
Увеличение стоимости объектов основных средств в результате достройки, дооборудования, реконструкции - всего, в том числе:	5260	2 412 161	2 391 348
Зданий и сооружений	5261	1 960 990	1 711 899
Машин, оборудования, транспортных средств	5262	449 361	679 449
Прочие	5263	1 810	-
Уменьшение стоимости объектов основных средств в результате частичной ликвидации - всего, в том числе:	5270	(64 294)	(18 737)
Зданий и сооружений	5271	(57 381)	(2 842)
Машин, оборудования, транспортных средств	5272	(6 913)	(15 158)
Прочие	5273	-	(737)

2.4. Иное использование основных средств

Наименование показателя	Код	На 31 декабря 2020г.	На 31 декабря 2019г.	На 31 декабря 2018г.
Переданные в аренду основные средства, числящиеся на балансе	5280	1 963 568	2 144 048	2 175 809
Переданные в аренду основные средства, числящиеся за балансом	5281	-	-	-
Полученные в аренду основные средства, числящиеся на балансе	5282	-	-	-
Полученные в аренду основные средства, числящиеся за балансом	5283	3 559 113	3 766 221	3 183 805
Объекты недвижимости, принятые в эксплуатацию и фактически используемые, находящиеся в процессе государственной регистрации	5284	-	-	-
Основные средства, переведенные на консервацию	5285	1 068 476	1 614 271	547 655
Иное использование основных средств (залог и др.)	5286	-	-	-

ПАО «УРАЛКАЛИЙ»
 БУХГАЛТЕРСКАЯ ОТЧЕТНОСТЬ ЗА 2020 ГОД
 (в тысячах российских рублей, при отсутствии указаний об ином)

Пояснения к бухгалтерскому балансу и отчету о финансовых результатах (табличная часть) (продолжение)

3. Финансовые вложения

3.1. Наличие и движение финансовых вложений

Наименование показателя	Код	Период	На начало периода		Изменения за период					На конец периода		
			Первоначальная стоимость	Накопленная корректировка	Поступило	Выбыло (погашено)		Начисление процентов*	Изменение ПС**	Текущей рыночной стоимости (убытков от обесценения)	Первоначальная стоимость	Накопленная корректировка
						Первоначальная стоимость	Накопленная корректировка					
Долгосрочные - всего, в том числе:	5301	за 2020г.	398 245 039	(2 026 089)	82 379 869	(471 790 665)	-	-	6 103 465	19 210	14 937 708	(2 006 879)
	5311	за 2019г.	385 732 171	(5 045 988)	24 025 217	(7 941 620)	-	-	(3 570 729)	3 019 899	398 245 039	(2 026 089)
Инвестиции в дочерние и зависимые общества	5302	за 2020г.	359 444 971	(2 000 875)	1 889 955	(346 715 610)	-	-	-	19 210	14 619 316	(1 981 665)
	5312	за 2019г.	357 806 106	(4 883 308)	4 721 505	(3 082 640)	-	-	-	2 882 433	359 444 971	(2 000 875)
Инвестиции в другие организации	5303	за 2020г.	25 292	(25 214)	-	(8)	-	-	-	-	25 284	(25 214)
	5313	за 2019г.	162 751	(162 680)	8	(137 467)	-	-	-	137 466	25 292	(25 214)
Авансовые платежи, связанные с приобретением финансовых вложений	5304	за 2020г.	547 940	-	1 555 416	(1 810 248)	-	-	-	-	293 108	-
	5314	за 2019г.	880 000	-	4 389 453	(4 721 513)	-	-	-	-	547 940	-
Займы	5304а	за 2020г.	38 226 836	-	78 934 498	(123 264 799)	-	-	6 103 465	-	-	-
	5314а	за 2019г.	26 883 314	-	14 914 251	-	-	-	(3 570 729)	-	38 226 836	-

ПАО «УРАЛКАЛИЙ»
 БУХГАЛТЕРСКАЯ ОТЧЕТНОСТЬ ЗА 2020 ГОД
 (в тысячах российских рублей, при отсутствии указаний об ином)

Пояснения к бухгалтерскому балансу и отчету о финансовых результатах (табличная часть) (продолжение)

3.1. Наличие и движение финансовых вложений (продолжение)

Наименование показателя	Код	Период	На начало периода		Поступило	Изменения за период				На конец периода		
			Первоначальная стоимость	Накопленная корректировка		Выбыло (погашено)		Начисленные проценты*	Изменение ПС**	Текущей рыночной стоимости (убытков от обесценения)	Первоначальная стоимость	Накопленная корректировка
						Первоначальная стоимость	Накопленная корректировка					
Краткосрочные - всего, в том числе:	5305	за 2020г.	-	-	63 711 757	-	-	-	-	-	63 711 757	-
	5315	за 2019г.	-	-	437 660	(458 001)	-	-	20 341	-	-	-
Займы	5307	за 2020г.	-	-	63 711 757	-	-	-	-	-	63 711 757	-
	5317	за 2019г.	-	-	437 660	(458 001)	-	-	20 341	-	-	-
Финансовых вложений - итога	5300	за 2020г.	398 245 039	(2 026 089)	146 091 626	(471 790 665)	-	-	6 103 465	19 210	78 649 465	(2 006 879)
	5310	за 2019г.	385 732 171	(5 045 988)	24 462 877	(8 399 621)	-	-	(3 550 388)	3 019 899	398 245 039	(2 026 089)

* Начисление процентов, включая доведение первоначальной стоимости до номинальной
 ** Изменение первоначальной стоимости, выраженной в иностранной валюте, в связи с изменением курса валюты

3.2. Иное использование финансовых вложений

Наименование показателя	Код	На 31 декабря 2020г.	На 31 декабря 2019г.	На 31 декабря 2018г.
Финансовые вложения, находящиеся в залоге, всего	5320	-	-	-
Финансовые вложения, переданные третьим лицам (кроме продажи) - всего	5325	-	-	-
Иное использование финансовых вложений	5329	-	-	-

ПАО «УРАЛКАЛИЙ»

БУХГАЛТЕРСКАЯ ОТЧЕТНОСТЬ ЗА 2020 ГОД

(в тысячах российских рублей, при отсутствии указаний об ином)

Пояснения к бухгалтерскому балансу и отчету о финансовых результатах (табличная часть) (продолжение)

4. Запасы

4.1. Наличие и движение запасов

Наименование показателя	Код	Период	На начало периода		Изменения за период				Оборот запасов между их группами (видами)	На конец периода	
			Себестоимость	Резерв под снижение стоимости	Поступления и затраты	Себестоимость	Резерв под снижение стоимости	Убытков от снижения стоимости		Себестоимость	Резерв под снижение стоимости
Запасы - всего, в том числе:	5400	за 2020г.	7 809 515	(73 321)	96 619 003	(98 106 635)	18 710	(37 085)	X	6 321 883	(91 696)
	5420	за 2019г.	5 684 695	(51 417)	92 223 572	(90 098 752)	11 651	(33 555)	X	7 809 515	(73 321)
Сырье и материалы	5401	за 2020г.	974 758	(22 523)	11 639 600	(1 395 037)	4 533	(10 174)	(9 934 870)	1 284 451	(28 164)
	5421	за 2019г.	1 034 862	(22 301)	11 595 952	(2 233 897)	3 214	(3 436)	(9 422 159)	974 758	(22 523)
Материалы, изготовленные собственными силами	5402	за 2020г.	209	-	26 799	(26 799)	-	-	(209)	-	-
	5422	за 2019г.	804	-	36 150	(36 151)	-	-	(594)	209	-
Топливо	5403	за 2020г.	191 889	(229)	897 714	(29 464)	88	(25)	(874 818)	185 321	(166)
	5423	за 2019г.	254 732	(25)	983 013	(57 145)	13	(217)	(988 711)	191 889	(229)
Тара и тарные материалы	5404	за 2020г.	15	-	6	(4)	-	-	(17)	-	-
	5424	за 2019г.	15	-	28	-	-	-	(28)	15	-
Запасные части	5405	за 2020г.	1 441 605	(38 952)	1 998 839	(544 284)	10 480	(18 071)	(1 300 231)	1 595 929	(46 543)
	5425	за 2019г.	1 321 700	(23 565)	2 134 934	(769 364)	7 204	(22 591)	(1 245 665)	1 441 605	(38 952)
Прочие материалы	5406	за 2020г.	46 108	-	248 508	(225 391)	-	-	(41)	69 184	-
	5426	за 2019г.	35 365	-	318 577	(307 834)	-	-	-	46 108	-
Материалы, переданные в переработку	5407	за 2020г.	37	-	6 028	-	-	-	(5 922)	143	-
	5427	за 2019г.	6 983	-	262	-	-	-	(7 208)	37	-
Инвентарь и хоз. принадлежности	5408	за 2020г.	118 695	(1 531)	392 674	(13 345)	233	(543)	(361 912)	132 112	(1 841)
	5428	за 2019г.	105 173	(2 014)	361 525	(8 501)	962	(479)	(339 502)	118 695	(1 531)
Готовая продукция и товары для перепродажи	5410	за 2020г.	1 683 478	(10 086)	307 949	(11 898 887)	3 376	(8 272)	10 800 553	893 093	(14 982)
	5430	за 2019г.	970 879	(3 512)	594 149	(10 830 979)	258	(6 832)	10 949 429	1 683 478	(10 086)
Товары отгруженные	5411	за 2020г.	2 865 428	-	-	(57 757 614)	-	-	56 538 870	1 646 684	-
	5431	за 2019г.	1 635 318	-	-	(48 925 610)	-	-	50 155 720	2 865 428	-
Затраты в незавершенном производстве	5412	за 2020г.	156 217	-	80 902 195	(26 144 243)	-	-	(54 771 880)	142 289	-
	5432	за 2019г.	157 436	-	75 776 690	(26 852 450)	-	-	(48 925 459)	156 217	-
Расходы будущих периодов долгосрочные	5413	за 2020г.	279 933	-	107 555	(5 444)	-	-	(58 268)	323 776	-
	5433	за 2019г.	110 439	-	211 571	-	-	-	(42 077)	279 933	-
Расходы будущих периодов краткосрочные	5414	за 2020г.	11 636	-	15 873	-	-	-	(17 197)	10 312	-
	5434	за 2019г.	20 038	-	121 969	(150)	-	-	(130 221)	11 636	-
Прочие	5415	за 2020г.	39 507	-	75 263	(66 123)	-	-	(14 058)	34 589	-
	5435	за 2019г.	30 951	-	88 752	(76 671)	-	-	(3 525)	39 507	-

ПАО «УРАЛКАЛИЙ»
 БУХГАЛТЕРСКАЯ ОТЧЕТНОСТЬ ЗА 2020 ГОД
 (в тысячах российских рублей, при отсутствии указаний об ином)

Пояснения к бухгалтерскому балансу и отчету о финансовых результатах (табличная часть) (продолжение)

4.2. Запасы в залоге

Наименование показателя	Код	На 31 декабря 2020г.	На 31 декабря 2019г.	На 31 декабря 2018г.
Запасы, не оплаченные на отчетную дату - всего	5440	-	-	-
Запасы, находящиеся в залоге по договору - всего	5445	-	-	-

5. Дебиторская и кредиторская задолженность

5.1. Наличие и движение дебиторской задолженности

Наименование показателя	Код	Период	На начало периода		Изменения за период						На конец периода		
			Учетная по условиям договора	Резерв по сомнительным долгам	Поступление			Выбыло			Перевод из долго- в кратко- срочную задол- женность	Учетная по условиям договора	Резерв по сомни- тельным долгам
					В результате хозяйственных операций (сумма долга по сделке, операции)	Причитаю- щиеся про- центы, штра- фы и иные начисления	Погашение	Списание на финан- совый результат	Восста- новление резерва				
Долгосрочная дебиторская задолженность - всего, в том числе:	5501	за 2020г.	5 010 716	-	10 584 981	-	(6 196 591)	-	-	(8 064 738)	1 334 368	-	
	5521	за 2019г.	3 247 464	-	2 807 065	-	(427 152)	-	-	(616 661)	5 010 716	-	
Расчеты с покупателями и заказчиками	5502	за 2020г.	-	-	-	-	-	-	-	-	-	-	
	5522	за 2019г.	-	-	-	-	-	-	-	-	-	-	
Авансы выданные	5503	за 2020г.	3 832	-	23 345	-	(17 524)	-	-	(4 746)	4 907	-	
	5523	за 2019г.	5 772	-	627 682	-	(13 457)	-	-	(616 165)	3 832	-	
Прочие дебиторы	5504	за 2020г.	5 006 884	-	10 561 636	-	(6 179 067)	-	-	(8 059 992)	1 329 461	-	
	5524	за 2019г.	3 241 692	-	2 179 383	-	(413 695)	-	-	(496)	5 006 884	-	
Краткосрочная дебиторская задолженность - всего, в том числе:	5510	за 2020г.	52 813 438	(1 514 415)	211 104 732	-	(194 028 928)	(75 893)	68 866	8 064 738	77 878 087	(1 445 549)	
	5530	за 2019г.	41 055 271	(1 598 696)	216 543 013	-	(205 364 003)	(37 504)	84 281	616 661	52 813 438	(1 514 415)	
Расчеты с покупателями и заказчиками	5511	за 2020г.	43 873 367	(3 259)	182 844 141	-	(163 872 012)	-	1 632	-	62 845 496	(1 627)	
	5531	за 2019г.	33 225 840	(15 635)	182 306 257	-	(171 658 730)	-	12 376	-	43 873 367	(3 259)	
Расчеты с внебюджетными фондами	5512	за 2020г.	14 088	-	612 431	-	(545 899)	-	-	-	80 620	-	
	5532	за 2019г.	29 086	-	246 559	-	(261 557)	-	-	-	14 088	-	
Расчеты с бюджетом	5513	за 2020г.	2 612 398	-	(4 746 629)	-	4 681 090	-	-	-	2 546 859	-	
	5533	за 2019г.	3 692 625	-	(6 267 910)	-	5 187 683	-	-	-	2 612 398	-	
Авансы выданные	5514	за 2020г.	4 395 556	(10 227)	30 848 408	-	(32 847 793)	-	4 155	4 746	2 400 917	(6 072)	
	5534	за 2019г.	2 058 630	(457)	33 490 025	-	(31 769 264)	-	(9 770)	616 165	4 395 556	(10 227)	
Прочие дебиторы	5515	за 2020г.	1 918 029	(1 500 929)	1 546 381	-	(1 444 314)	(75 893)	63 079	8 059 992	10 004 195	(1 437 850)	
	5535	за 2019г.	2 049 090	(1 582 604)	6 768 082	-	(6 862 135)	(37 504)	81 675	496	1 918 029	(1 500 929)	
Итого	5500	за 2020г.	57 824 154	(1 514 415)	221 689 713	-	(200 225 519)	(75 893)	68 866	X	79 212 455	(1 445 549)	
	5520	за 2019г.	44 302 735	(1 598 696)	219 350 078	-	(205 791 155)	(37 504)	84 281	X	57 824 154	(1 514 415)	

ПАО «УРАЛКАЛИЙ»
 БУХГАЛТЕРСКАЯ ОТЧЕТНОСТЬ ЗА 2020 ГОД
 (в тысячах российских рублей, при отсутствии указаний об ином)

Пояснения к бухгалтерскому балансу и отчету о финансовых результатах (табличная часть) (продолжение)

5.2. Просроченная дебиторская задолженность

Наименование показателя	Код	На 31 декабря 2020г.		На 31 декабря 2019г.		На 31 декабря 2018г.	
		Учтенная по условиям договора	Балансовая стоимость	Учтенная по условиям договора	Балансовая стоимость	Учтенная по условиям договора	Балансовая стоимость
Просроченная дебиторская задолженность - всего, в том числе:	5540	3 402 209	1 891 348	3 490 012	1 943 327	3 866 642	2 244 310
Расчеты с покупателями и заказчиками	5541	1 031 178	1 029 551	557 483	541 848	575 892	560 257
Авансы выданные	5542	637 952	566 568	1 398 613	1 368 492	1 354 070	1 329 976
Прочие дебиторы	5543	1 733 079	295 229	1 533 916	32 987	1 936 680	354 077

5.3. Наличие и движение кредиторской задолженности

Наименование показателя	Код	Период	Изменения за период						Остаток на конец периода
			Остаток на начало периода	Поступление		Выбыло		Перевод из долгосрочной в краткосрочную задолженность	
				В результате хозяйственных операций (сумма долга по сделке, операции)	Причитающиеся проценты, штрафы и иные начисления	Погашение	Списание на финансовый результат		
Долгосрочная кредиторская задолженность - всего	5551	за 2020г.	-	-	-	-	-	-	-
	5571	за 2019г.	-	-	-	-	-	-	-
Краткосрочная кредиторская задолженность - всего, в том числе:	5560	за 2020г.	13 229 978	171 349 553	-	(172 264 406)	(1)	-	12 315 124
	5580	за 2019г.	11 310 898	189 336 674	-	(187 417 591)	(3)	-	13 229 978
Поставщики и подрядчики	5561	за 2020г.	9 679 280	120 075 778	-	(120 920 327)	-	-	8 834 731
	5581	за 2019г.	8 767 970	121 574 787	-	(120 663 477)	-	-	9 679 280
Задолженность перед персоналом организации	5562	за 2020г.	822 765	12 507 109	-	(12 441 217)	-	-	888 657
	5582	за 2019г.	783 929	12 107 168	-	(12 068 332)	-	-	822 765
Задолженность перед государственными внебюджетными фондами	5563	за 2020г.	196 288	3 069 193	-	(2 808 562)	-	-	456 919
	5583	за 2019г.	267 263	3 165 114	-	(3 236 089)	-	-	196 288

ПАО «УРАЛКАЛИЙ»
 БУХГАЛТЕРСКАЯ ОТЧЕТНОСТЬ ЗА 2020 ГОД
 (в тысячах российских рублей, при отсутствии указаний об ином)

Пояснения к бухгалтерскому балансу и отчету о финансовых результатах (табличная часть) (продолжение)

5.3. Наличие и движение кредиторской задолженности (продолжение)

Наименование показателя	Код	Период	Изменения за период						Остаток на конец периода
			Остаток на начало периода	Поступление		Выбыло		Перевод из долгосрочной в краткосрочную задолженность	
				В результате хозяйственных операций (сумма долга по сделке, операции)	Причитающиеся проценты, штрафы и иные начисления	Погашение	Списание на финансовый результат		
Задолженность по налогам и сборам	5564	за 2020г.	1 702 929	3 086 948	-	(3 770 846)	-	-	1 019 031
	5584	за 2019г.	361 297	15 733 217	-	(14 391 585)	-	-	1 702 929
Авансы полученные	5565	за 2020г.	720 917	21 578 310	-	(21 317 488)	-	-	981 739
	5585	за 2019г.	969 905	25 025 019	-	(25 274 007)	-	-	720 917
Прочие кредиторы	5566	за 2020г.	107 503	11 032 215	-	(11 005 966)	(1)	-	133 751
	5586	за 2019г.	160 219	11 728 369	-	(11 781 082)	(3)	-	107 503
Задолженность перед участниками (учредителями) по выплате доходов	5567	за 2020г.	296	-	-	-	-	-	296
	5587	за 2019г.	315	3 000	-	(3 019)	-	-	296
Итого	5550	за 2020г.	13 229 978	171 349 553	-	(172 264 406)	(1)	X	12 315 124
	5570	за 2019г.	11 310 898	189 336 674	-	(187 417 591)	(3)	X	13 229 978

5.4. Просроченная кредиторская задолженность

Наименование показателя	Код	На 31 декабря 2020г.	На 31 декабря 2019г.	На 31 декабря 2018г.
Просроченная кредиторская задолженность - всего	5590	796	8 922	7 989

ПАО «УРАЛКАЛИЙ»
 БУХГАЛТЕРСКАЯ ОТЧЕТНОСТЬ ЗА 2020 ГОД
 (в тысячах российских рублей, при отсутствии указаний об ином)

Пояснения к бухгалтерскому балансу и отчету о финансовых результатах (табличная часть) (продолжение)

6. Затраты на производство

Наименование показателя	Код	За 2020 год	За 2019 год
Материальные затраты	5610	47 386 161	45 928 588
Расходы на оплату труда	5620	11 692 281	11 679 859
Отчисления на социальные нужды	5630	3 317 472	3 303 502
Амортизация	5640	13 419 740	12 281 728
Прочие затраты	5650	11 736 980	7 916 735
Итого по элементам затрат	5660	87 552 634	81 110 412
Изменение остатков (прирост (-), уменьшение (+)):			
Незавершенного производства, готовой продукции и др. (прирост (-))	5670	-	(1 869 831)
Незавершенного производства, готовой продукции и др. (уменьшение (+))	5680	2 020 469	-
Итого расходы по обычным видам деятельности	5600	89 573 103	79 240 581

7. Оценочные обязательства

Наименование показателя	Код	Остаток на начало периода	Признано	Погашено	Списано как избыточная сумма	Остаток на конец периода
Оценочные обязательства - всего, в том числе:	5700	44 829 004	18 382 909	(13 298 459)	(27 452)	49 886 002
Резерв на оплату отпусков	5701	854 649	1 515 019	(1 493 137)	-	876 531
Резерв на выплату вознаграждения по итогам года	5702	490 155	1 287 392	(1 281 576)	-	495 971
Резерв на выплату вознаграждения за выслугу лет работникам, занятым на подземных работах	5703	-	435 091	(435 091)	-	-
Прочие оценочные обязательства	5704	53 926	225 358	(41 176)	(26 194)	211 914
Оценочное обязательство по расходам на рекультивацию	5705	9 151 302	4 183 040	(2 487 127)	-	10 847 215
Оценочное обязательство под заполнение пустот	5706	31 869 019	10 387 796	(7 418 175)	-	34 838 640
Оценочное обязательство по претензиям и судебным искам	5707	3 334	5 668	(1 661)	(1 258)	6 083
Резерв на выплаты социального характера, предусмотренные коллективным договором	5708	2 406 619	343 545	(140 516)	-	2 609 648

ПАО «УРАЛКАЛИЙ»
 БУХГАЛТЕРСКАЯ ОТЧЕТНОСТЬ ЗА 2020 ГОД
 (в тысячах российских рублей, при отсутствии указаний об ином)

Пояснения к бухгалтерскому балансу и отчету о финансовых результатах (табличная часть) (продолжение)

8. Обеспечения обязательств

Наименование показателя	Код	На 31 декабря 2020г.	На 31 декабря 2019г.	На 31 декабря 2018г.
Полученные - всего, в том числе:	5800	6 255 926	6 028 876	5 961 954
Приобретение квартир с рассрочкой платежа	5801	2 467	4 317	6 371
Банковские гарантии	5802	4 514 727	4 378 714	4 251 034
Залог прав по контрактам	5803	1 011 412	918 525	977 229
Прочие	5804	727 320	727 320	727 320
Выданные - всего, в том числе:	5810	268 645 212	245 640 404	245 042 537
Обеспечение обязательств	5811	783 754	3 740 212	388 473
Гарантии	5812	408 071	55 408 106	62 186 406
Поручительства	5813	-	-	1 035 469
Залог прав по экспортным контрактам	5814	267 450 763	186 487 365	181 432 189
Залог прав по договорам банковских счетов	5815	2 624	4 721	-

9. Государственная помощь

Наименование показателя	Код	За 2020г.		За 2019г.	
Получено бюджетных средств - всего, в том числе:	5900	8 140		6 449	
На текущие расходы	5901	-		-	
На вложения во внеоборотные активы	5905	-		-	
Прочее	5906	8 140		6 449	
		На начало года	Получено за год	Возвращено за год	На конец года
Бюджетные кредиты - всего	2020г. 5910	-	-	-	-
	2019г. 5920	-	-	-	-

10. Доходы будущих периодов

Наименование показателя	Остаток на начало периода	Начислено	Использовано	Остаток на конец периода
Всего доходов, в том числе:	201 253	6 818	(12 852)	195 219
Средства на финансирование закладочных работ	1 665	-	(104)	1 561
Средства на финансирование мероприятий по охране окружающей среды	20	-	(10)	10
Субсидии из бюджета на компенсацию части затрат по приобретению грузового ж/д подвижного состава в части амортизации, начисленной за отчетный период	199 568	-	(12 738)	186 830
Субсидии на покрытие расходов, связанные с COVID -19	-	6 818	-	6 818

ПАО «УРАЛКАЛИЙ»
 БУХГАЛТЕРСКАЯ ОТЧЕТНОСТЬ ЗА 2020 ГОД
 (в тысячах российских рублей, при отсутствии указаний об ином)

Пояснения к бухгалтерскому балансу и отчету о финансовых результатах (табличная часть) (продолжение)

11. Нематериальные поисковые активы

11.1. Наличие и движение нематериальных поисковых активов

Наименование показателя	Период	На начало периода		Изменения за период					На конец периода		
		Первоначальная стоимость	Накопленная амортизация и убытки от обесценения	Поступило	Выбыло		Начислено амортизации	Убыток от обесценения	Переоценка		
					Первоначальная стоимость	Накопленная амортизация и убытки от обесценения			Первоначальная стоимость	Накопленная амортизация	
Нематериальные поисковые активы - всего, в том числе:	за 2020г.	544 617	(46 102)	13 955	-	-	(8 079)	-	-	558 572	(54 181)
	за 2019г.	484 147	(26 710)	60 470	-	-	(19 392)	-	-	544 617	(46 102)
Вложения в нематериальные поисковые активы	за 2020г.	164 518	-	13 955	-	-	-	-	-	178 473	-
	за 2019г.	104 048	-	60 470	-	-	-	-	-	164 518	-
Нематериальные поисковые активы	за 2020г.	380 099	(46 102)	-	-	-	(8 079)	-	-	380 099	(54 181)
	за 2019г.	380 099	(26 710)	-	-	-	(19 392)	-	-	380 099	(46 102)

12. Материальные поисковые активы

12.1. Наличие и движение материальных поисковых активов

Наименование показателя	Период	На начало периода		Изменения за период					На конец периода		
		Первоначальная стоимость	Накопленная амортизация	Поступило	Выбыло		Начислено амортизации	Переоценка			
					Первоначальная стоимость	Накопленная амортизация		Первоначальная стоимость	Накопленная амортизация		
Материальные поисковые активы - всего	за 2020г.	-	-	-	-	-	-	-	-	-	-
	за 2019г.	-	-	-	-	-	-	-	-	-	-

ПАО «УРАЛКАЛИЙ»
БУХГАЛТЕРСКАЯ ОТЧЕТНОСТЬ ЗА 2020 ГОД
(в тысячах российских рублей, при отсутствии указаний об ином)

**Пояснения к бухгалтерскому балансу и отчету о финансовых результатах
(табличная часть) (продолжение)**

13. Прочие забалансовые счета

Наименование показателя	Период	На начало периода	Изменения за период		На конец периода
			Поступило	Выбыло (погашено)	
Товарно-материальные ценности, принятые на ответственное хранение	за 2020г.	344 750	2 066 344	(2 071 818)	339 276
	за 2019г.	1 210 405	2 180 613	(3 046 268)	344 750
Материально-производственные запасы, принятые в переработку	за 2020г.	-	-	-	-
	за 2019г.	-	-	-	-
Бланки строгой отчетности	за 2020г.	143	20 410	(20 304)	249
	за 2019г.	197	116	(170)	143
Списанная в убыток задолженность неплатежеспособных дебиторов	за 2020г.	21 267	34 073	(25 220)	30 120
	за 2019г.	26 399	18 814	(23 946)	21 267
Износ основных средств – всего, в том числе:	за 2020г.	89 821	7 591	-	97 412
	за 2019г.	82 230	7 591	-	89 821
Износ жилищного фонда	за 2020г.	3 908	256	-	4 164
	за 2019г.	3 652	256	-	3 908
Износ объектов внешнего благоустройства и других аналогичных объектов	за 2020г.	85 913	7 335	-	93 248
	за 2019г.	78 578	7 335	-	85 913
Материалы в эксплуатации – всего, в том числе:	за 2020г.	946 717	340 741	(258 823)	1 028 635
	за 2019г.	848 866	322 024	(224 173)	946 717
Инвентарь и хозяйственные принадлежности в эксплуатации	за 2020г.	946 717	340 741	(258 823)	1 028 635
	за 2019г.	848 866	322 024	(224 173)	946 717
Нематериальные активы, полученные в пользование по лицензионным (сублицензионным) договорам – всего, в том числе:	за 2020г.	568 458	123 428	(31 211)	660 675
	за 2019г.	368 980	333 540	(134 062)	568 458
Программные продукты	за 2020г.	553 458	123 428	(31 211)	645 675
	за 2019г.	368 980	318 540	(134 062)	553 458
Прочее	за 2020г.	15 000	-	-	15 000
	за 2019г.	-	15 000	-	15 000

ПАО «УРАЛКАЛИЙ»
 БУХГАЛТЕРСКАЯ ОТЧЕТНОСТЬ ЗА 2020 ГОД
 (в тысячах российских рублей, при отсутствии указаний об ином)

Пояснения к бухгалтерскому балансу и отчету о финансовых результатах (табличная часть) (продолжение)

14. Расшифровка отдельных показателей прибылей и убытков

14.1. Расшифровка показателя 2340 «Прочие доходы»

Наименование показателя	За 2020г.	За 2019г.
Прочие доходы – всего, в том числе:	963 286	32 977 934
Доходы, связанные с прочим списанием основных средств	19 202	110 081
Доходы, связанные с прочим списанием ТМЦ	241 712	260 076
Резерв под обесценение финансовых вложений - ценных бумаг	19 210	3 019 899
Доходы от прочих финансовых операций	-	2 100 743
Доходы от курсовых разниц	-	25 994 064
Сумма дооценки (уценки) активов	61 460	-
Штрафы, пени, неустойки	31 853	56 775
Излишки активов	11 463	21 414
Доходы, связанные с продажей имущества	65 473	14 848
Доходы, связанные с продажей ТМЦ	56 905	32 754
Доходы, связанные с продажей иностранной валюты	209 805	152 248
Доходы, связанные с реализацией прочих услуг	98 670	65 341
Доходы прошлых лет, выявленные в отчетном году	109 842	1 015 208
Прочие статьи доходов	37 691	134 483

14.2. Расшифровка показателя 2350 «Прочие расходы»

Наименование показателя	За 2020г.	За 2019г.
Прочие расходы – всего, в том числе:	52 302 285	18 899 376
Расходы, связанные со списанием остаточной стоимости основных средств	112 133	144 056
Расходы, связанные с выбытием и прочим списанием долгосрочных ценных бумаг	663	3 082 640
Расходы, связанные с оплатой услуг, оказываемых кредитными организациями	1 255 715	2 666 190
Резерв под обесценение основных средств	168 181	573 794
Резерв под обесценение незавершенного строительства, оборудования к установке, оборудования, не требующего монтажа	14 485	340 388
Увеличение оценочного обязательства в связи с ростом его приведенной стоимости на последующие отчетные даты по мере приближения срока исполнения (проценты)	2 406 357	2 453 762
Актуарные прибыли и убытки	53 410	216 938
Расходы от прочих финансовых операций	2 881 960	-
Расходы, осуществляемые в период приостановки добычи руды	-	1 022 734
Расходы, связанные с участием в уставных капиталах других организаций	71 764	245 921
Расходы от курсовых разниц	40 577 838	-
Расходы, связанные с благотворительностью	856 734	636 093
Расходы, связанные с ликвидацией последствий аварии	2 518 040	3 796 434
Расходы учитываемые и неучитываемые для целей налогового учета	78 156	125 744
Расходы прошлых лет, выявленные в отчетном году	330 542	193 830
Расходы, связанные с продажей собственных акций	-	2 641 436
Прочие статьи расходов	976 307	759 416

ПАО «УРАЛКАЛИЙ»
 БУХГАЛТЕРСКАЯ ОТЧЕТНОСТЬ ЗА 2020 ГОД
 (в тысячах российских рублей, при отсутствии указаний об ином)

**Пояснения к бухгалтерскому балансу и отчету о финансовых результатах
 (табличная часть) (продолжение)**

14.3. Расшифровка показателя 2460 «Прочее»

Наименование показателя	За 2020г.	За 2019г.
Прочее – всего, в том числе:	(2 599 298)	(35 893)
Изменения за прошлые периоды по УНД	(39 226)	6 825
Изменение налоговых ставок, исправления ошибок/искажение за прошлые налоговые периоды, по ПБУ-18/02 при выбытии актива/обязательства	(2 560 072)	99 113
Прочие аналогичные платежи из прибыли	-	(141 831)

15. Отложенные налоги

Наименование показателя	Вычитаемые временные разницы	Отложенные налоговые активы	Налогооблагаемые временные разницы	Отложенные налоговые обязательства
Остаток на конец предыдущего отчетного периода	267 150	44 106	154 890 944	25 572 185
Изменения в результате переоценки ОС	-	-	-	-
Остаток на начало отчетного периода	267 150	44 106	154 890 944	25 572 185
Доход	22 719	3 751	-	-
Расход	-	-	249 592	41 208
Результат изменения налоговых ставок	X	1	X	238
Результат исправления ошибок прошлых лет	-	-	-	-
Постоянные разницы в стоимости активов и обязательств (корректировка сальдо)	-	-	-	-
Списание, не вызывающее налоговых последствий	13 380	2 209	8 639 346	1 426 369
Остаток на конец отчетного периода	303 249	50 067	163 778 040	27 040 000



Руководитель

(Handwritten signature)
 (подпись)

В.В. Лаук

(расшифровка подписи)

14 февраля 2021г.

Главный бухгалтер

(Handwritten signature)
 (подпись)

Д.В. Кислицын

(расшифровка подписи)

ПАО «УРАЛКАЛИЙ»
БУХГАЛТЕРСКАЯ ОТЧЕТНОСТЬ ЗА 2020 ГОД
(в тысячах российских рублей, при отсутствии указаний об ином)

Данные пояснения являются неотъемлемой частью бухгалтерской (финансовой) отчетности Публичного акционерного общества «Уралкалий» (далее – ПАО «Уралкалий», Общество) за 2020 год, подготовленной исходя из действующих в Российской Федерации правил бухгалтерского учета и отчетности. Бухгалтерская (финансовая) отчетность ПАО «Уралкалий» (далее – бухгалтерская отчетность) сформирована исходя из принципа непрерывности деятельности.

1. Общие сведения

1.1. Краткая характеристика организации

Полное фирменное наименование: Публичное акционерное общество «Уралкалий».
Сокращенное наименование: ПАО «Уралкалий».
Место нахождения Общества: Российская Федерация, Пермский край, город Березники.
Адрес Общества: Российская Федерация, 618426, Пермский край, город Березники, улица Пятилетки, 63.
Телефон: (3424) 29-60-59, 29-60-20.
Факс: (3424) 29-61-00.
Сведения о руководителях:
Генеральный директор ПАО «Уралкалий»: Лаук Виталий Викторович, назначен с 04.12.2020г.; Осипов Дмитрий Васильевич до 03.12.2020г.
Главный бухгалтер ПАО «Уралкалий»: Кислицын Дмитрий Владимирович, с 19.09.2020г.; Калинина Елена Михайловна до 18.09.2020г.
Публичное акционерное общество «Уралкалий» является одним из крупнейших мировых производителей минеральных удобрений. Общество разрабатывает Верхнекамское месторождение калийно-магниевых солей.

Сведения об основном виде деятельности: производство удобрений и азотных соединений (код ОКВЭД: 20.15). Перечень дополнительных видов деятельности Общества включает, в частности, добычу минерального сырья для химической промышленности и производства минеральных удобрений (код ОКВЭД: 08.91).

Информация о совершенных Обществом существенных сделках, в том числе финансовых, раскрывается в соответствии с действующим законодательством на странице Общества в сети Интернет по адресу: <http://www.e-disclosure.ru/portal/company.aspx?id=1233>, и на корпоративном сайте: <http://www.uralkali.com>.

Среднегодовая численность работающих Общества составила 12 737 человек за 2020 год (за 2019 год – 12 655 человек); численность работающих на 31.12.2020г. составила 12 990 человек (на 31.12.2019г. – 12 747 человек).

1.2. Информация об аудиторе Общества по Российским Стандартам Бухгалтерского Учета (РСБУ)

Полное наименование: Акционерное общество «Энерджи Консалтинг».
Сокращенное наименование: АО «Энерджи Консалтинг».
Адрес местонахождения: 117630, г. Москва, улица Обручева, дом 23, корпус 3, пом. XXII, ком. 9б
Телефон: +7 (495) 230-03-10, факс: +7 (495) 230-03-11
Адрес электронной почты: info@ec-group.ru
Адрес сайта: <http://www.hlbec.ru>

АО «Энерджи Консалтинг» зарегистрировано 14.12.2004г., о чем в единый государственный реестр юридических лиц внесена запись за основным государственным регистрационным номером 1047717034640 (свидетельство инспекции Министерства РФ по налогам и сборам №17 по Северо-Восточному административному округу г.Москвы серии 77 №003847928).

Сведения о членстве аудитора в коллегиях, ассоциациях или иных профессиональных объединениях:

Член СРО Ассоциация «Содружество» (СРО ААС), ОРНЗ 11906106131.
АО «Энерджи Консалтинг» является членом международной сети независимых аудиторско-консалтинговых фирм HLB International, что подтверждено сертификатом о членстве № OB24018 от 04.12.2013г.

ПАО «УРАЛКАЛИЙ»
БУХГАЛТЕРСКАЯ ОТЧЕТНОСТЬ ЗА 2020 ГОД
(в тысячах российских рублей, при отсутствии указаний об ином)

1. Общие сведения (продолжение)

1.3. Информация о реестродержателе Общества

Полное фирменное наименование: Акционерное общество ВТБ Регистратор.
 Сокращенное фирменное наименование: АО ВТБ Регистратор.
 Лицензия на осуществление деятельности по ведению реестра №045-13970-000001 от 21.02.2008г.
 Член СРО – Национальной финансовой ассоциации.

Договор страхования гражданской (профессиональной) ответственности профессионального участника рынка ценных бумаг при осуществлении деятельности по ведению реестра владельцев ценных бумаг заключен со Страховым публичным акционерным обществом «Ингосстрах» на сумму 4 000 000 долларов США.

Юридический адрес: 127015, г. Москва, ул. Правды, д. 23.
 Фактический адрес: 127015, г. Москва, ул. Правды, д.23, корп. 10.
 Почтовый адрес: 127137, г. Москва, а/я 54.
 Телефон: +7 (495) 787-44-83.
 Факс: +7 (499) 787-44-83, доб.102.
 Адрес электронной почты: info@vtbreg.ru

1.4. Информация об органах управления Общества

В соответствии с п.7.2. Устава Общества органами управления Общества являются:

- Общее собрание акционеров;
- Совет директоров;
- Правление (коллегиальный исполнительный орган);
- Генеральный директор (единоличный исполнительный орган).

1.5. Сведения о членах Совета директоров Общества¹

Ф.И.О. члена Совета директоров	Должности, занимаемые в Обществе	Должности, занимаемые в органах управления Общества	Дата наступления основания, в силу которого лицо является аффилированным для Общества
		Член Совета директоров Председатель Совета директоров	30.09.2020
Чемезов Сергей Викторович	-		02.10.2020
Базаров Александр Владимирович	-	Член Совета директоров	30.09.2020
Буланцев Игорь Владимирович	-	Член Совета директоров	30.09.2020
		Член Совета директоров Заместитель Председателя Совета директоров	30.09.2020
Мазепин Дмитрий Аркадьевич	-		02.10.2020
Осипов Дмитрий Васильевич	-	Член Совета директоров	30.09.2020
Татьянин Димитрий Виталиевич	-	Член Совета директоров	30.09.2020
Остлинг Пол Джеймс	-	Член Совета директоров	30.09.2020
Мане Люк Марк Дж.	-	Член Совета директоров	30.09.2020
		Член Совета директоров Заместитель Председателя Совета директоров	30.09.2020
Лобяк Дмитрий Анатольевич	-		02.10.2020
Вулф Даниел Л.	-	Член Совета директоров	30.09.2020

¹ Данные приводятся по состоянию на 31.12.2020 года

Члены Совета директоров не владеют акциями ПАО «Уралкалий».

В 2020 году в составе Совета Директоров произошли следующие изменения:

ПАО «Уралкалий»
БУХГАЛТЕРСКАЯ ОТЧЕТНОСТЬ ЗА 2020 ГОД
(в тысячах российских рублей, при отсутствии указаний об ином)

1. Общие сведения (продолжение)

- 13 января 2020 года решением внеочередного общего собрания акционеров произошло количественное увеличение персонального состава Совета директоров с 9 до 10 членов.
- 17 февраля 2020 года членом Совета директоров был впервые избран Александр Владимирович Базаров.

1.6. Сведения о членах Правления Общества²

Ф.И.О. члена Правления	Должности, занимаемые в Обществе	Должности, занимаемые в органах управления Общества	Дата наступления основания, в силу которого лицо является аффилированным для Общества
Лаук Виталий Викторович	Генеральный директор	Генеральный директор Председатель Правления	04.12.2020 04.12.2020
Бояркин Дмитрий Николаевич	Директор по закупкам	Член Правления	04.12.2020
Вищаненко Антон Владимирович	Директор по экономике и финансам	Член Правления	04.12.2020
Константинова Ирина Александровна	Директор по персоналу	Член Правления	04.12.2020
Сенокосов Игорь Владимирович	Директор по капитальному строительству	Член Правления	04.12.2020
Смирнов Эдуард Владимирович	Директор по недропользованию	Член Правления	04.12.2020
Швецова Марина Владимировна	Директор по правовым и корпоративным вопросам	Член Правления	04.12.2020

² Данные приводятся по состоянию на 31.12.2020 года

Члены Правления не владеют акциями ПАО «Уралкалий».

В 2020 году в составе Правления произошли следующие изменения:

- по состоянию на 01.01.2020г. в состав Правления входили 8 человек: Бояркин Дмитрий Николаевич, Вищаненко Антон Владимирович, Константинова Ирина Александровна, Лаук Виталий Викторович, Осипов Дмитрий Васильевич, Сенокосов Игорь Владимирович, Смирнов Эдуард Владимирович, Швецова Марина Владимировна;
- члены Правления в этом же составе с 25.02.2020г. были назначены на новый срок. В соответствии со ст.10.7 Устава Общества члены Правления назначаются на срок полномочий состава Совета директоров, которым они назначены;
- члены Правления в этом же составе с 05.10.2020г. были назначены на новый срок. В соответствии со ст.10.7 Устава Общества члены Правления назначаются на срок полномочий состава Совета директоров, которым они назначены;
- с 04.12.2020г. количественный состав Правления определен в составе 7 человек, утвержден следующий персональный состав: Бояркин Дмитрий Николаевич, Вищаненко Антон Владимирович, Константинова Ирина Александровна, Лаук Виталий Викторович, Сенокосов Игорь Владимирович, Смирнов Эдуард Владимирович, Швецова Марина Владимировна.

1.7. Информация об органах контроля за финансово-хозяйственной деятельностью Общества

Органом контроля за финансово-хозяйственной деятельностью Общества в соответствии с п.7.3 Устава Общества является Ревизионная комиссия. В состав Ревизионной комиссии Общества, избранной решением годового (очередного) Общего собрания акционеров Общества от 30.09.2020г., входят:

- Гринкевич Ирина Александровна;
- Ермизин Андрей Васильевич;
- Кузьмина Мария Александровна;
- Лыкосова Юлия Владиславовна;
- Разумова Ирина Витальевна.

ПАО «УРАЛКАЛИЙ»
БУХГАЛТЕРСКАЯ ОТЧЕТНОСТЬ ЗА 2020 ГОД
(в тысячах российских рублей, при отсутствии указаний об ином)

1. Общие сведения (продолжение)

Работу Ревизионной комиссии возглавляет Председатель, избираемый из числа членов Ревизионной комиссии.

В соответствии с п.11.5 Устава Общества к компетенции Ревизионной комиссии Общества относится:

- подтверждение достоверности данных, включаемых в годовые отчеты Общества, годовую и периодическую бухгалтерскую отчетность, отчетную документацию для статистических и иных государственных органов;
- проверка правильности использования прибыли Общества согласно решению общего собрания акционеров Общества о распределении прибыли;
- проверка правильности начисления и своевременности выплаты дивидендов по акциям и процентов по облигациям;
- проверка своевременности и правильности расчетов по договорам и обязательствам Общества;
- анализ причин и последствий отклонений от бюджета Общества.

В соответствии с положениями, предусмотренными Международным стандартом аудита 260 (пересмотренный), Общество определило, что для целей проведения аудита, лицом, отвечающим за корпоративное управление, в том числе осуществляющим надзор за составлением финансовой отчетности, является Комитет Совета директоров ПАО «Уралкалий» по аудиту (далее – Комитет по аудиту).

Комитет по аудиту является консультативно-совещательным органом Совета директоров, основной целью создания которого является предварительное рассмотрение вопросов, связанных с контролем за финансово-хозяйственной деятельностью Общества, в частности, вопросов, связанных с организацией систем внутреннего контроля и управления рисками в Обществе, отчетностью Общества, вопросов, связанных с привлечением и деятельностью внешних аудиторов Общества, а также вопросов корпоративного управления и соответствия деятельности Общества применимому законодательству.

Компетенция Комитета по аудиту предусмотрена Положением о Комитете Совета директоров ПАО «Уралкалий» по аудиту, действующая редакция которого утверждена решением Совета директоров Общества от 3 апреля 2018 года (протокол № 346 от 3 апреля 2018г).

2. Информация об учетной политике для целей бухгалтерского учета

Бухгалтерская отчетность Общества сформирована в соответствии с требованиями действующих в Российской Федерации правил бухгалтерского учета и отчетности, установленных Федеральным законом от 06.12.2011г. №402-ФЗ «О бухгалтерском учете» и другими нормативными документами, определяющими порядок организации и ведения бухгалтерского учета, а также на основании правил, установленных Учетной политикой для целей бухгалтерского учета, утвержденной приказом по Обществу от 31.12.2019г. №2585.

2.1. Организация бухгалтерского учета

Бухгалтерский учет в Обществе осуществляется бухгалтерией Общества. Обществом на основе Плана счетов бухгалтерского учета финансово-хозяйственной деятельности и Инструкции по его применению разработан и применяется рабочий план счетов бухгалтерского учета.

Каждый факт хозяйственной жизни подлежит оформлению первичным учетным документом, который может быть составлен на бумажном носителе и в виде электронного документа, подписанного квалифицированной электронной подписью.

Данные, содержащиеся в первичных учетных документах, подлежат своевременной регистрации и накоплению в регистрах бухгалтерского учета.

Порядок документооборота в Обществе регламентируется Графиком документооборота.

ПАО «Уралкалий»
БУХГАЛТЕРСКАЯ ОТЧЕТНОСТЬ ЗА 2020 ГОД
(в тысячах российских рублей, при отсутствии указаний об ином)

2. Информация об учетной политике для целей бухгалтерского учета (продолжение)

2.2. Порядок внесения исправлений в бухгалтерскую отчетность

Ошибка признается существенной в случае, если её влияние на показатели бухгалтерской отчетности отвечает критериям существенности.

Общество признает существенной сумму по определенной статье (группе статей) отчетности, отношение которой к общему итогу соответствующей статьи (группы соответствующих статей) за отчетный год составляет не менее пяти процентов, а также суммы по статьям отчетности, предусмотренным в формах бухгалтерского баланса и отчета о финансовых результатах согласно Приложения № 1 к Приказу Минфина РФ от 02.07.2010 № 66н.

Существенная ошибка предшествующего отчетного года, выявленная до утверждения бухгалтерской отчетности за этот год, исправляется записями по соответствующим счетам бухгалтерского учета за декабрь года, за который составляется годовая бухгалтерская отчетность.

Существенная ошибка предшествующего отчетного года, выявленная после утверждения бухгалтерской отчетности за этот год, исправляется:

1) записями по соответствующим счетам бухгалтерского учета в текущем отчетном периоде. При этом корреспондирующим счетом в записях является счет учета нераспределенной прибыли (непокрытого убытка);

2) путем пересчета сравнительных показателей бухгалтерской отчетности за отчетные периоды, отраженные в бухгалтерской отчетности организации за текущий отчетный год, за исключением случаев, когда невозможно установить связь этой ошибки с конкретным периодом либо невозможно определить влияние этой ошибки накопительным итогом в отношении всех предшествующих отчетных периодов.

Пересчет сравнительных показателей бухгалтерской отчетности осуществляется путем исправления показателей бухгалтерской отчетности, как если бы ошибка предшествующего отчетного периода никогда не была допущена (ретроспективный пересчет).

Ошибка предшествующего отчетного года, не являющаяся существенной, выявленная после даты подписания бухгалтерской отчетности за этот год, исправляется записями по соответствующим счетам бухгалтерского учета в том месяце отчетного года, в котором выявлена ошибка. Прибыль или убыток, возникшие в результате исправления указанной ошибки, отражаются в составе прочих доходов или расходов текущего отчетного периода.

2.3. Основные средства

Начисление амортизации по объектам основных средств, приобретенным после 01.01.2002г., производится линейным способом.

По основным средствам, приобретенным до 01.01.2002г., начисление амортизации объектов основных средств производится двумя способами:

- линейным способом, при котором годовая сумма амортизационных отчислений определяется исходя из первоначальной стоимости (или текущей (восстановительной) в случае проведения переоценки) объекта основных средств, исчисленной исходя из срока полезного использования этого объекта;
- способом списания стоимости пропорционально объему продукции - применяется к группе основных средств, включающей в себя здания и сооружения горных цехов рудоуправлений (перечень данных объектов утверждается приказом по Обществу).

Сроком полезного использования является период, в течение которого использование объекта основных средств приносит экономические выгоды (доход) Обществу. Для отдельных групп основных средств срок полезного использования определяется исходя из количества продукции (объема работ в натуральном выражении), ожидаемого к получению в результате использования этого объекта.

ПАО «УРАЛКАЛИЙ»
БУХГАЛТЕРСКАЯ ОТЧЕТНОСТЬ ЗА 2020 ГОД
(в тысячах российских рублей, при отсутствии указаний об ином)

2. Информация об учетной политике для целей бухгалтерского учета (продолжение)

Срок полезного использования объекта основных средств может устанавливаться Обществом исходя из:

- ожидаемого срока использования этого объекта в соответствии с ожидаемой производительностью или мощностью;
- ожидаемого физического износа, зависящего от режима эксплуатации (количества смен), естественных условий и влияния агрессивной среды, системы проведения ремонта;
- нормативно-правовых и других ограничений использования этого объекта (например, срок аренды);
- срока строительства для временных титульных сооружений, принятых на баланс.

Сроки полезного использования основных средств в разрезе групп

Группы основных средств	Сроки полезного использования (лет)	
	От (минимум)	До (максимум)
Здания	5	140
Сооружения и передаточные устройства	2	144
Машины и оборудование	1	90
Прочие основные средства	1	80

Активы, в отношении которых выполняются условия, предусмотренные в п.4 ПБУ 6/01 и стоимостью в пределах не более 40 000 рублей за единицу, отражаются в бухгалтерском учете и бухгалтерской отчетности в составе материально-производственных запасов.

2.4. Нематериальные активы

Нематериальные активы принимаются к бухгалтерскому учету по фактической (первоначальной) стоимости.

Фактической (первоначальной) стоимостью нематериального актива признается сумма, исчисленная в денежном выражении, равная величине оплаты в денежной и иной форме или величине кредиторской задолженности, уплаченная или начисленная Обществом при приобретении, создании актива и приведении его в состояние, пригодное для использования в запланированных целях.

Определение срока полезного использования нематериального актива производится исходя из:

- срока действия исключительных прав Общества на результат интеллектуальной деятельности или средств индивидуализации и периода контроля над активом;
- ожидаемого срока использования актива, в течение которого Общество предполагает получать экономические выгоды (доход).

Срок полезного использования нематериального актива ежегодно проверяется Обществом на необходимость его уточнения. В случае существенного изменения продолжительности периода, в течение которого Общество предполагает использовать актив, срок его полезного использования подлежит уточнению. В отношении нематериального актива с неопределенным сроком полезного использования Общество ежегодно рассматривает наличие факторов, свидетельствующих о невозможности надежно определить срок полезного использования данного актива. В случае прекращения существования указанных факторов Общество определяет срок полезного использования данного нематериального актива и способ его амортизации.

Амортизация нематериальных активов производится линейным способом, за исключением объектов в виде прав пользования недрами, амортизация которых производится способом списания стоимости пропорционально объему продукции (работ).

2.5. Расходы на научно-исследовательские, опытно-конструкторские и технологические работы

Списание расходов по каждой выполненной научно-исследовательской, опытно-конструкторской, технологической работе (далее – НИОКТР) производится линейным способом.

ПАО «УРАЛКАЛИЙ»
БУХГАЛТЕРСКАЯ ОТЧЕТНОСТЬ ЗА 2020 ГОД
(в тысячах российских рублей, при отсутствии указаний об ином)

2. Информация об учетной политике для целей бухгалтерского учета (продолжение)

Срок списания расходов по НИОКТР определяется Обществом самостоятельно исходя из ожидаемого срока использования полученных результатов НИОКТР, в течение которого Общество может получать экономические выгоды (доход), но не более 5 лет.

2.6. Финансовые вложения

Финансовые вложения, в том числе векселя и депозитные сертификаты, паи (доли) в уставных капиталах обществ, дебиторская задолженность третьих лиц, по которым текущая рыночная стоимость не определяется, отражаются в бухгалтерском учете при их выбытии по первоначальной стоимости каждой единицы бухгалтерского учета финансовых вложений.

При выбытии активов, принятых к бухгалтерскому учету в качестве финансовых вложений, по которым определяется текущая рыночная стоимость, их стоимость определяется Обществом исходя из последней оценки.

2.7. Денежные средства и денежные эквиваленты

К денежным эквивалентам относятся:

- открытые в кредитных организациях депозиты до востребования;
- открытые в кредитных организациях депозиты на срок до трех месяцев;
- высоколиквидные беспроцентные простые банковские векселя, приобретенные (принятые в оплату) по номинальной стоимости для осуществления расчетов с контрагентами;
- высоколиквидные финансовые вложения, которые могут быть легко обращены в заранее известную сумму денежных средств (как правило, в течение трех месяцев) и которые подтверждены незначительному риску изменения стоимости.

Остатки денежных средств и денежных эквивалентов отражаются в составе строки 1250 «Денежные средства и денежные эквиваленты» бухгалтерского баланса.

В составе денежных потоков в Отчете о движении денежных средств отражается движение денежных средств и денежных эквивалентов.

Денежные потоки Общества подразделяются на потоки от текущих, инвестиционных и финансовых операций. Денежные потоки Общества классифицируются в зависимости от характера операций, с которыми они связаны, а также от того, каким образом информация о них используется для принятия решений пользователями бухгалтерской отчетности Общества.

Денежные потоки отражаются в отчете о движении денежных средств свернуто в случаях, когда они характеризуют не столько деятельность Общества, сколько деятельность ее контрагентов, и (или) когда поступления от одних лиц обуславливают соответствующие выплаты другим лицам.

Данные о наличии и движении денежных средств в иностранной валюте при составлении отчета о движении денежных средств пересчитываются по официальному курсу иностранной валюты к рублю, устанавливаемому Центральным банком Российской Федерации на дату осуществления или поступления платежа.

2.8. Материально-производственные запасы

Материально-производственные запасы принимаются к бухгалтерскому учету по фактической себестоимости. Фактической себестоимостью материально-производственных запасов в части сырья и материалов, приобретенных за плату, признается сумма фактических затрат Общества на приобретение, за исключением налога на добавленную стоимость и иных возмещаемых налогов (кроме случаев, предусмотренных законодательством Российской Федерации).

Списание материально-производственных запасов в производство и на другие цели производится по средней фактической себестоимости единицы учета, в разрезе самостоятельных учетных единиц (складов):

- путем определения фактической себестоимости материала в момент его отпуска (скользящая оценка) по группе (виду) ненормируемых материалов;

ПАО «УРАЛКАЛИЙ»
БУХГАЛТЕРСКАЯ ОТЧЕТНОСТЬ ЗА 2020 ГОД
(в тысячах российских рублей, при отсутствии указаний об ином)

2. Информация об учетной политике для целей бухгалтерского учета (продолжение)

- исходя из среднемесячной фактической себестоимости (взвешенная оценка) по группе (виду) нормируемых материалов.

Применение способов средних оценок фактической себестоимости материалов, отпущенных в производство или списанных на иные цели, осуществляется методом средневзвешенной оценки - исходя из среднемесячной фактической себестоимости (взвешенная оценка), в расчет которой включается количество и стоимость материалов на начало месяца и все поступления за месяц (отчетный период).

2.9. Учет расходов по займам и кредитам

Расходами, связанными с выполнением обязательств по полученным займам и кредитам (далее - расходы по займам), являются:

- проценты, причитающиеся к оплате заимодавцу (кредитору);
- дополнительные расходы по займам.

Расходы по займам признаются прочими расходами за исключением той их части, которая подлежит включению в стоимость инвестиционного актива.

Инвестиционным активом, требующим существенных затрат, признается актив, расходы на создание которого, определенные сметной (расчетной) стоимостью, превышают 5% от первоначальной (восстановительной) стоимости основных средств, учитываемых в составе основных средств Общества по состоянию на конец последнего отчетного периода.

Длительным периодом времени в целях классификации имущества как инвестиционного актива считается период более чем 12 месяцев.

2.10. Доходы по обычным видам деятельности

Выручка признается в бухгалтерском учете при наличии следующих условий:

- Общество имеет право на получение этой выручки, вытекающее из конкретного договора или подтвержденное иным соответствующим образом;
- сумма выручки может быть определена;
- имеется уверенность в том, что в результате конкретной операции произойдет увеличение экономических выгод Общества. Уверенность в том, что в результате конкретной операции произойдет увеличение экономических выгод Общества, имеется в случае, когда Общество получило в оплату актив либо отсутствует неопределенность в отношении получения актива;
- право собственности (владения, пользования и распоряжения) на продукцию (товар) перешло от Общества к покупателю или работа принята заказчиком (услуга оказана);
- расходы, которые произведены или будут произведены в связи с этой операцией, могут быть определены.

Применительно к операциям, связанным с реализацией продукции на экспорт, датой признания дохода и, следовательно, датой отражения выручки от реализации экспортной продукции в бухгалтерском учете является дата перехода права собственности на экспортируемую продукцию от экспортера к покупателю, даже если в момент перехода права собственности окончательная цена не определена, а определяется при соблюдении оговоренных контрактом условий.

Выручка признается доходом от обычных видов деятельности, если величина полученного дохода составляет 5% и более от общей суммы доходов Общества за отчетный период.

Величина выручки определяется с учетом всех предоставленных Обществом согласно договору скидок (накидок), включая премии, бонусы и прочее, независимо от формы предоставления их (возврат денежных средств покупателю, бесплатное предоставление товаров, др.).

2.11. Учет затрат и формирование себестоимости продукции, выполненных работ, оказанных услуг

В целях бухгалтерского учета себестоимость продукции определяется как производственная.

ПАО «Уралкалий»
БУХГАЛТЕРСКАЯ ОТЧЕТНОСТЬ ЗА 2020 ГОД
(в тысячах российских рублей, при отсутствии указаний об ином)

2. Информация об учетной политике для целей бухгалтерского учета (продолжение)

Общехозяйственные расходы являются управленческими расходами, учитываются на счете 26 «Общехозяйственные расходы» и полностью списываются ежемесячно в дебет счета 90-8 «Управленческие расходы».

Расходы на продажу, за исключением расходов на транспортировку продукции с особым переходом права собственности и расходов на транспортировку, хранение и других сопутствующих расходов, связанных с перемещением готовой продукции на удаленный склад, подлежат ежемесячному списанию на счет 90-7 «Расходы на продажу».

Расходы на продажу включаются в себестоимость отгруженной продукции прямым путем либо путем распределения между отдельными видами продукции исходя из количества отгруженных тонн.

2.12. Учет материальных и нематериальных поисковых активов

В качестве материальных поисковых активов признаются поисковые затраты, относящиеся к приобретению (созданию) объекта, имеющего материально-вещественную форму.

К материальным поисковым активам относятся используемые в процессе поиска, оценки месторождений полезных ископаемых и разведки полезных ископаемых: сооружения, оборудование, транспортные средства.

К нематериальным поисковым активам относятся:

- право на выполнение работ по поиску, оценке месторождений полезных ископаемых и (или) разведке полезных ископаемых, подтвержденное наличием соответствующей лицензии;
- информация, полученная в результате топографических, геологических и геофизических исследований;
- результаты разведочного бурения;
- результаты отбора образцов;
- иная геологическая информация о недрах;
- оценка коммерческой целесообразности добычи.

Поисковые затраты, понесенные Обществом до момента установления и документального подтверждения коммерческой целесообразности добычи (в отношении участка недр, на котором осуществляется поиск, оценка месторождений и разведка полезных ископаемых), признаются расходами по обычным видам деятельности. Данное условие не применяется для поисковых затрат, признаваемых внеоборотными активами.

Единица бухгалтерского учета материальных и нематериальных поисковых активов определяется в отдельности по каждому участку недр.

Начисление амортизации по поисковым активам производится линейным способом начиная с первого числа месяца, следующего за месяцем принятия этого объекта к бухгалтерскому учету, и производится до полного погашения стоимости этого объекта либо списания этого объекта с бухгалтерского учета.

Нематериальный поисковый актив в виде лицензии, дающей наряду с правом на выполнение работ по поиску, оценке месторождений полезных ископаемых и (или) разведке полезных ископаемых право на добычу полезных ископаемых, не подлежит амортизации до подтверждения коммерческой целесообразности добычи.

Для целей проверки поисковых активов на обесценение такие активы распределяются между отдельными участками месторождений. При наличии признаков обесценения Общество оценивает возмещаемую стоимость актива. В случае, если она меньше его балансовой стоимости, то балансовая стоимость актива уменьшается до его возмещаемой стоимости.

ПАО «УРАЛКАЛИЙ»
БУХГАЛТЕРСКАЯ ОТЧЕТНОСТЬ ЗА 2020 ГОД
(в тысячах российских рублей, при отсутствии указаний об ином)

2. Информация об учетной политике для целей бухгалтерского учета (продолжение)

Перевод поисковых активов в состав основных средств, нематериальных и иных активов производится исходя из их соответствия критериям (условиям) признания, установленным нормативными правовыми актами по бухгалтерскому учету для данного вида активов.

Документом, подтверждающим коммерческую целесообразность добычи, является прошедшее государственную экспертизу технико-экономическое обоснование постоянных разведочных кондиций, а моментом документального подтверждения коммерческой целесообразности добычи будет дата заключения по результатам государственной экспертизы.

2.13. Оценочные резервы и оценочные обязательства

В Обществе создаются следующие оценочные резервы:

- под обесценение финансовых вложений;
- по сомнительным долгам;
- под снижение стоимости материальных ценностей;
- под обесценение объектов основных средств, оборудования к установке и незавершенного строительства.

Общество отражает в отчетности следующие оценочные обязательства:

- на оплату отпусков;
- на выплату вознаграждений работников по итогам работы за год;
- на выплату вознаграждения топ-менеджерам по итогам года;
- на выплату вознаграждения средним и линейным менеджерам по итогам года;
- на выплату вознаграждения за выслугу лет работникам, занятым на подземных работах;
- по расходам на рекультивацию (обязательства по восстановлению природных ресурсов в связи с возведением объектов основных средств и по ликвидации и утилизации этих объектов по окончании их эксплуатации, а также по рекультивации земельных участков);
- под закладку пустот;
- по претензиям и судебным искам;
- на выплаты социального характера, предусмотренные коллективным договором.

2.14. Учет расчетов по налогу на прибыль в бухгалтерском учете в соответствии с требованиями ПБУ 18/02

При учете расчетов по налогу на прибыль применяется ПБУ 18/02 «Учет расчетов по налогу на прибыль».

Временная разница по состоянию на отчетную дату определяется как разница между балансовой стоимостью актива (обязательства) и его стоимостью, принимаемой для целей налогообложения.

Выявленные временные разницы группируются исходя из того, каким образом доходы и расходы, относящиеся к конкретному активу или обязательству (объекту налогового учета), будут участвовать в формировании налоговой базы будущих периодов:

- отдельно по группам операций, в рамках которых формируется отдельная налоговая база и налоговое законодательство не позволяет взаимозачет прибылей и убытков;
- отдельно по группам операций, облагаемым по разным налоговым ставкам (за исключением распределения налоговой базы по регионам).

Размер отложенного налогового актива и (или) отложенного налогового обязательства по временным разницам одной группы определяется на сальдовой основе: в каждой группе ОНА/ОНО отражаются свернуто, а между группами – развернуто.

В случае изменения ставок налога на прибыль в соответствии с законодательством Российской Федерации о налогах и сборах величина отложенных налоговых активов/обязательств подлежит пересчету на дату, предшествующую дате начала применения измененных ставок с отнесением возникшей в результате пересчета разницы на счет учета прибылей и убытков.

ПАО «УРАЛКАЛИЙ»
БУХГАЛТЕРСКАЯ ОТЧЕТНОСТЬ ЗА 2020 ГОД
(в тысячах российских рублей, при отсутствии указаний об ином)

2. Информация об учетной политике для целей бухгалтерского учета (продолжение)

В случае изменения ставки налога на прибыль в течение налогового периода в целом по Обществу отложенные налоговые активы/обязательства рассчитываются в следующем порядке:

- на дату, предшествующую дате начала применения измененных ставок (31 декабря), по прогнозной ставке налога на прибыль на следующий год;
- в течение налогового периода по фактической налоговой ставке соответствующего отчетного периода.

В случае применения в течение налогового периода разных налоговых ставок по налогу на прибыль обособленными подразделениям Общества отложенные налоговые активы/обязательства рассчитываются по средневзвешенной ставке налога на прибыль в целом по Обществу.

2.15. Основные изменения в учетной политике для целей бухгалтерского учета в 2020 году

В учетную политику для целей бухгалтерского учета на 2020 год, утвержденную приказом по Обществу от 31.12.2019г. №2585, в течение 2020 года изменения не вносились.

3. Корректировка отдельных показателей бухгалтерской отчетности

Форма «Бухгалтерский баланс»

Код строки	Наименование строки	Изменение (+/-)	Примечание
На 31.12.2019г.			
1180	Отложенные налоговые активы	-314 340	
1340	Переоценка внеоборотных активов	-183 021	
1350	Добавочный капитал (без переоценки)	-15 873 306	
1370	Нераспределенная прибыль (непокрытый убыток)	1 639 941	
1420	Отложенные налоговые обязательства	14 102 046	
На 31.12.2019г.			
1440	Государственная помощь	+201 253	Ретроспективное отражение в связи с изменениями ПБУ 13/2000.
1530	Доходы будущих периодов	-201 253	

Форма «Отчет о финансовых результатах»

Код строки	Наименование строки	Изменение (+/-)	Примечание
За 2019 год			
2412	Отложенный налог на прибыль	-198 000	Ретроспективное отражение пересчета ОНА и ОНО в связи с переходом на балансовый метод учета временных разниц по ПБУ 18/02.
2335	Государственная помощь	+20 195	Ретроспективное отражение в связи с изменениями ПБУ 13/2000.
2340	Прочие доходы	-20 195	

Форма «Отчет об изменениях капитала»

Код строки	Наименование строки	Изменение (+/-)	Примечание
За 2019 год			
3211	Строка «Чистая прибыль», графа «Нераспределенная прибыль (непокрытый) убыток»	+198 000	Ретроспективное отражение пересчета ОНА и ОНО в связи с переходом на балансовый метод учета временных разниц по ПБУ 18/02.
3213	Строка «Доходы, относящиеся непосредственно на увеличение капитала», графа «Добавочный капитал»	+422 714	

ПАО «УРАЛКАЛИЙ»
БУХГАЛТЕРСКАЯ ОТЧЕТНОСТЬ ЗА 2020 ГОД
(в тысячах российских рублей, при отсутствии указаний об ином)

4. Раскрытие отдельных показателей бухгалтерского баланса

4.1. Кредиты и займы полученные

Кредиты и займы	Сумма обязательства на 31.12.2020г.	Сумма обязательства на 31.12.2019г.
Долгосрочные банковские кредиты	212 136 192	179 642 650
Краткосрочные банковские кредиты, в том числе:	77 112 589	76 628 214
- проценты	199 992	389 017
- краткосрочная часть долгосрочных банковских кредитов	76 912 597	76 239 197
Долгосрочные займы полученные	81 937 850	56 116 624
Краткосрочные займы полученные, в том числе:	11 157 731	15 542 060
- проценты	1 157 731	542 060
- краткосрочная часть долгосрочных займов	10 000 000	15 000 000
Итого	382 344 362	327 929 548

Информация о кредитах полученных

Кредиты	Валюта	За 2020 год		За 2019 год	
		Сумма обязательства в ин. валюте, тыс.	Сумма обязательства	Сумма обязательства в ин. валюте, тыс.	Сумма обязательства
Остаток на начало периода			256 270 864		311 748 341
Банковские кредиты полученные	USD	940 000	67 400 308	800 000	51 348 880
Банковские кредиты полученные	EUR	-	-	800 000	58 188 312
Банковские кредиты погашенные	USD	(1 229 733)	(88 609 072)	(1 871 598)	(119 183 391)
Банковские кредиты погашенные	EUR	(1 611)	(135 904)	(151 611)	(10 847 037)
Проценты начисленные	USD	93 216	6 770 462	185 139	11 955 450
Проценты начисленные	EUR	11 186	940 010	6 020	427 381
Проценты уплаченные	USD	(96 784)	(6 943 949)	(187 607)	(12 069 310)
Проценты уплаченные	EUR	(11 218)	(930 426)	(5 749)	(407 638)
Прибыль/ убыток по курсовым разницам			54 486 488		(34 890 124)
Остаток на конец периода		-	289 248 781		256 270 864

Сумма процентов, подлежащих включению в стоимость инвестиционных активов, за 2020 год составила 86 084 тыс. руб. (за 2019 год – 226 304 тыс. руб.).

ПАО «УРАЛКАЛИЙ»
 БУХГАЛТЕРСКАЯ ОТЧЕТНОСТЬ ЗА 2020 ГОД
 (в тысячах российских рублей, при отсутствии указаний об ином)

4. Раскрытие отдельных показателей бухгалтерского баланса (продолжение)

Информация о займах полученных

Займы	Валюта	За 2020 год		За 2019 год	
		Сумма обязательства в ин. валюте, тыс.	Сумма обяза- тельства	Сумма обязательства в ин. валюте, тыс.	Сумма обяза- тельства
Остаток на начало периода			71 658 684		97 190 938
Займы полученные	USD	-	-	500 000	31 880 300
Займы полученные облигационные	Руб.	-	30 000 000	-	-
Займы погашенные	Руб.	-	(150 000)	-	-
Займы погашенные облигационные	USD	-	-	(800 000)	(51 453 360)
Займы погашенные облигационные	Руб.	-	(15 000 000)	-	-
Проценты начисленные	Руб.	-	4 336 608	-	3 413 003
Проценты начисленные	USD	20 000	1 465 157	16 678	1 084 955
Проценты уплаченные	Руб.	-	(3 780 596)	-	(3 395 500)
Проценты уплаченные	USD	(20 000)	(1 517 221)	(29 592)	(1 903 260)
Прибыль/ убыток по курсовым разницам			6 082 949		(5 158 392)
Остаток на конец периода		-	93 095 581		71 658 684

4.2. Оценочные обязательства

В соответствии с ПБУ 8/2010 «Оценочные обязательства, условные обязательства и условные активы» Общество создает оценочные обязательства. Перечень создаваемых в ПАО «Уралкалий» оценочных обязательств приведен в разделе 2.13 «Оценочные резервы и оценочные обязательства».

Раскрытие информации по каждому оценочному обязательству приводится в таблице 7 «Оценочные обязательства» табличных пояснений.

Предстоящие расходы по заполнению пустот, признанные при создании оценочного обязательства под закладку пустот, представлены в бухгалтерском балансе в составе прочих внеоборотных активов по состоянию на 31.12.2020г. в размере 32 144 423 тыс. руб. (на 31.12.2019г. – 31 879 742 тыс. руб.).

4.3. Условные активы и обязательства

Условные активы и обязательства, которые могут существенно повлиять на оценку финансового состояния, движения денежных средств и результатов деятельности организации, по состоянию на отчетную дату отсутствуют.

4.4 Долгосрочные активы к продаже

По состоянию на 31.12.2020г. долгосрочные активы к продаже по строке 1260 «Прочие оборотные активы» отсутствуют.

ПАО «Уралкалий»
 БУХГАЛТЕРСКАЯ ОТЧЕТНОСТЬ за 2020 ГОД
 (в тысячах российских рублей, при отсутствии указаний об ином)

4. Раскрытие отдельных показателей бухгалтерского баланса (продолжение)

4.5. Сведения по гарантиям, поручительствам и другим видам обеспечений, выданных и полученных

Обеспечение обязательств

Обеспечения	Валюта	Предмет обеспечения	На 31.12.2020г.		На 31.12.2019г.	
			Сумма обязательства в ин. валюте, тыс.	Сумма обязательства	Сумма обязательства в ин. валюте, тыс.	Сумма обязательства
Обеспечения выданные	EUR	Аккредитив	6 114	554 403	46 554	3 228 104
Обеспечения выданные	USD	Аккредитив	-	-	2 129	131 811
Обеспечения выданные	Руб.	Аккредитив	-	229 351	-	380 297
Итого			-	783 754	-	3 740 212

Гарантии выданные

Гарантии	Валюта	Предмет гарантии	На 31.12.2020г.		На 31.12.2019г.	
			Сумма обязательства в ин. валюте, тыс.	Сумма обязательства	Сумма обязательства в ин. валюте, тыс.	Сумма обязательства
Гарантии выданные	USD	Независимая гарантия обеспеченных обязательств	-	-	890 000	55 096 073
Гарантии выданные	EUR	Гарантия возмещения убытков	4 500	408 071	4 500	312 033
Итого			-	408 071	-	55 408 106

Залог прав по экспортным контрактам

Залоговые обязательства	Валюта	На 31.12.2020г.		На 31.12.2019г.	
		Сумма обязательства в ин. валюте, тыс.	Сумма обязательства	Сумма обязательства в ин. валюте, тыс.	Сумма обязательства
Залоговые обязательства	USD	3 620 281	267 450 763	3 012 443	186 487 365
Итого		3 620 281	267 450 763	3 012 443	186 487 365

Залог прав по договорам банковских счетов

Залоговые обязательства	Валюта	На 31.12.2020г.		На 31.12.2019г.	
		Сумма обязательства в ин. валюте, тыс.	Сумма обязательства	Сумма обязательства в ин. валюте, тыс.	Сумма обязательства
Залоговые обязательства	USD	30	2 249	68	4 211
Залоговые обязательства	Руб.	-	375	-	510
Итого		-	2 624	-	4 721

ПАО «УРАЛКАЛИЙ»
 БУХГАЛТЕРСКАЯ ОТЧЕТНОСТЬ ЗА 2020 ГОД
 (в тысячах российских рублей, при отсутствии указаний об ином)

4. Раскрытие отдельных показателей бухгалтерского баланса (продолжение)

Информация о полученных Обществом обеспечения в виде гарантий

Обеспечения полученные	Предмет обеспечения	Валюта	На 31.12.2020г.		На 31.12.2019г.	
			Сумма обязательства в ин. валюте, тыс.	Сумма обязательства	Сумма обязательства в ин. валюте, тыс.	Сумма обязательства
Обеспечения полученные	Гарантия авансового платежа	EUR	43 074	3 494 708	32 311	3 439 818
Обеспечения полученные	Гарантия авансового платежа	USD	235	18 333	74	4 540
Обеспечения полученные	Гарантия авансового платежа	Руб.	-	1 627 918	-	1 560 588
Обеспечения полученные	Гарантия исполнения обязательств перед кредитором	Руб.	-	101 088	-	101 088
Обеспечения полученные	Залог прав	Руб.	-	1 013 879	-	922 842
Итого			-	6 255 926	-	6 028 876

4.6. Информация по займам выданным

В результате реорганизации в форме присоединения к ПАО «Уралкалий» передано все имущество, права и обязанности дочерней организации АО «Уралкалий-Технология», в том числе займы выданные с учетом начисленных процентов в сумме 57 739 158 тыс. руб. Информация о реорганизации в форме присоединения АО «Уралкалий-Технология» к ПАО «Уралкалий» раскрыта в пункте 10.1. текстовых пояснений.

По состоянию на 31.12.2020г. в бухгалтерском балансе проведена реклассификация долгосрочных займов выданных в состав краткосрочных в сумме 50 512 543 тыс. руб. Раскрытие информации по займам выданным приводится в таблице 3.1 «Наличие и движение финансовых вложений» табличных пояснений.

По состоянию на 31.12.2020г. проведен перенос процентов по долгосрочным займам выданным в состав краткосрочных в сумме 8 048 561 тыс. руб. Раскрытие информации по процентам по займам выданным приводится в таблице 5.1 «Наличие и движение дебиторской задолженности» табличных пояснений.

Реклассификация проведена на основании информации о погашении данных займов в течение периода менее, чем 12 месяцев после отчетной даты.

5. Раскрытие отдельных показателей отчета о финансовых результатах

5.1. Выручка и финансовые результаты

Как показал анализ финансовых результатов Общества, выручка от продаж за отчетный период снизилась по сравнению с прошлым периодом на 15 748 950 тыс. руб. и составила 154 661 798 тыс. руб., в том числе 121 227 461 тыс. руб. – внешнеэкономическая деятельность (78% от общей суммы выручки).

Себестоимость продаж в отчетном периоде выросла на 6 785 378 тыс. руб. и составила 50 278 357 тыс. руб. без учета коммерческих и управленческих расходов.

В 2020 году Обществом были получены доходы от участия в других организациях в сумме 2 204 955 тыс. руб. (дивиденды от дочерних обществ - иностранных и российских юридических лиц).

Прочие доходы за 2020 год составили 963 286 тыс. руб.

ПАО «УРАЛКАЛИЙ»
БУХГАЛТЕРСКАЯ ОТЧЕТНОСТЬ ЗА 2020 ГОД
(в тысячах российских рублей, при отсутствии указаний об ином)

5. Раскрытие отдельных показателей отчета о финансовых результатах (продолжение)

Прочие расходы за 2020 год составили 52 302 285 тыс. руб., в том числе курсовые разницы 40 577 838 тыс. руб.

5.2. Затраты на производство и реализацию продукции, товаров, работ, услуг

Динамика структуры затрат Общества

Наименование затрат	За 2020 год		За 2019 год		Изменение 2020г. к 2019г., %
	Сумма	Уд.вес,%	Сумма	Уд.вес,%	
Материальные затраты – всего, в том числе:	47 386 161	54,1	45 928 588	56,6	3,2
сырье и материалы	5 588 896	6,4	5 584 094	6,9	0,1
работы и услуги производственного характера, выполненные сторонними организациями, из них:	41 797 265	47,7	40 344 494	49,7	3,6
транспортировка грузов и продукции	21 470 879	24,5	19 802 898	24,4	8,4
энергия	4 677 885	5,3	4 625 267	5,7	1,1
топливо	2 146 504	2,5	2 086 586	2,6	2,9
вода	30 231	-	29 136	-	3,8
Затраты на ФОТ	11 692 281	13,4	11 679 859	14,4	0,1
Отчисления на ФОТ	3 317 472	3,8	3 303 502	4,1	0,4
Амортизация	13 419 740	15,3	12 281 728	15,1	9,3
Прочие расходы	11 736 980	13,4	7 916 735	9,8	48,3
Итого затраты на производство и реализацию продукции, товаров, работ, услуг	87 552 634	100%	81 110 412	100%	7,9
Изменение остатков НЗП, готовой продукции	2 020 469		(1 869 831)		
Себестоимость проданных товаров, продукции, работ, услуг (в т.ч. расходы на продажу, управленческие расходы)	89 573 103		79 240 581		13,0

Себестоимость проданных товаров, продукции, работ, услуг (включая расходы на продажу, управленческие расходы) в 2020 году составила 89 573 103 тыс. руб. Наибольший удельный вес затрат на производство и реализацию продукции, товаров, работ, услуг составляют услуги сторонних организаций по транспортировке грузов и продукции – 24,5%. Рост себестоимости по сравнению с 2019 годом составил 13,0%.

5.3. Информация по расчетам по налогу на прибыль

Общество формирует в бухгалтерском учете и раскрывает в бухгалтерской отчетности информацию о расчетах по налогу на прибыль организаций в соответствии с требованиями ПБУ 18/02 «Учет расчетов по налогу на прибыль организаций».

Общество с января 2020 года определяет временные разницы как разницы между балансовой стоимостью актива (обязательства) и его стоимостью, принимаемой для целей налогообложения. В Обществе отложенные налоговые активы и отложенные налоговые обязательства показываются в бухгалтерской отчетности свернуто в разрезе каждой отдельной налоговой базы по налогу на прибыль и образуют сумму отложенного налога на прибыль.

По результатам деятельности за 2020 год в налоговом учете получена прибыль в сумме 6 309 418 тыс. руб.

ПАО «УРАЛКАЛИЙ»
БУХГАЛТЕРСКАЯ ОТЧЕТНОСТЬ ЗА 2020 ГОД
(в тысячах российских рублей, при отсутствии указаний об ином)

5. Раскрытие отдельных показателей отчета о финансовых результатах (продолжение)

Сумма начисленного налога на прибыль по данным налоговой декларации за 2020 год составила 1 041 694 тыс. руб.

Сумма условного расхода по налогу на прибыль составила 939 997 тыс. руб.

Сумма постоянного налогового дохода в 2020 году составила 393 575 тыс. руб.

Сумма постоянного налогового расхода в 2020 году составила 302 757 тыс. руб.

Сумма отложенных налоговых активов на начало 2020 года составила 44 106 тыс. руб.

Изменение отложенных налоговых активов	Сумма
Изменение ставки по налогу на прибыль за прошлые налоговые периоды	1
По операциям за отчетный налоговый период	3 751
Корректировка сальдо отложенных налоговых активов	2 209
Итого	5 961

Сумма отложенных налоговых активов на конец 2020 года составила 50 067 тыс. руб.

Сумма отложенных налоговых обязательств на начало 2020 года составила 25 572 185 тыс. руб.

Изменение отложенных налоговых обязательств	Сумма
По операциям за прошлые налоговые периоды	84 540
Изменение ставки по налогу на прибыль за прошлые налоговые периоды	238
По операциям за отчетный налоговый период	41 208
Корректировка сальдо отложенных налоговых обязательств	1 341 829
Итого	1 467 815

Сумма отложенных налоговых обязательств на конец 2020 года составила 27 040 000 тыс. руб.

Основные суммы временных разниц относятся к прибыли, которая в 2020 году облагалась по ставке 16,5%.

6. Раскрытие отдельных показателей отчета об изменениях капитала

6.1. Акционерный капитал

По состоянию на 31.12.2020г. размер уставного капитала Общества составляет 649 292 999,5 руб. Уставный капитал Общества состоит из 1 268 585 999 штук обыкновенных акций Общества номинальной стоимостью 0,5 рубля и 30 000 000 штук привилегированных акций номинальной стоимостью 0,5 рубля каждая. Акции, выпущенные Обществом, полностью оплачены.

По состоянию на 31.12.2020г. Общество не владеет собственными акциями.

В течение 2020 года произошли следующие существенные изменения структуры акционерного капитала:

- 30 июня 2020 года были погашены 1 667 429 892 штук обыкновенных акций Общества (56,22% уставного капитала), принадлежавших дочернему обществу АО «Уралкалий-Технология», в результате присоединения АО «Уралкалий-Технология» к ПАО «Уралкалий»;

ПАО «УРАЛКАЛИЙ»
БУХГАЛТЕРСКАЯ ОТЧЕТНОСТЬ ЗА 2020 ГОД
(в тысячах российских рублей, при отсутствии указаний об ином)

6. Раскрытие отдельных показателей отчета об изменениях капитала (продолжение)

- 30 ноября 2020 года АО «ОХК «Уралхим» приобрело 440 817 983 обыкновенных и 15 000 000 штук привилегированных акций (35,1% уставного капитала) Общества у RINSOCO TRADING CO.LIMITED.

6.2. Добавочный и резервный капитал

В результате присоединения АО «Уралкалий-Технология» к ПАО «Уралкалий» добавочный капитал (без переоценки) в сумме 132 800 181 тыс. руб. в 2020 году был списан на счет нераспределенной прибыли.

Увеличение добавочного капитала по переоценке внеоборотных активов за отчетный год составило 396 033 тыс. руб. за счет переоценки группы основных средств, ретроспективного отражения пересчета отложенных налоговых активов и обязательств в связи с переходом на балансовый метод учета временных разниц по ПБУ 18/02.

В связи с уменьшением уставного капитала общества до 649 293 тыс. руб. (в результате присоединения в 2020 г. дочернего общества АО «Уралкалий-Технология» и погашения собственных акций Общества, принадлежавших АО «Уралкалий-Технология») резервный капитал был уменьшен на 125 057 тыс. руб. (до уровня 15 % от величины уставного капитала) в целях приведения его размера в соответствие с требованиями статьи 35 Федерального закона от 26.12.1995 № 208-ФЗ «Об акционерных обществах» и статьи 5.2 Устава Общества».

6.3. Информация о прибыли, приходящейся на одну акцию

Расчет базовой прибыли на акцию, отраженный в Отчете о финансовых результатах, произведен в соответствии с приказом Минфина от 21.03.2000г. №29н «Об утверждении методических рекомендаций по раскрытию информации о прибыли, приходящейся на одну акцию».

Наименование показателя	Ед.изм.	За 2020 год	За 2019 год
Базовая прибыль Общества ³	Тыс. руб.	2 014 998	79 147 298
Средневзвешенное ⁴ количество размещенных акций Общества	Шт.	2 102 300 945	2 936 015 891
Балансовая стоимость одной размещенной акции Общества ⁵	Руб.	22,91	132,78
Базовая прибыль на одну размещенную акцию Общества	Руб.	0,96	26,96

³Согласно приказа Минфина РФ от 21 марта 2000г. №29н сумма базовой прибыли (убытка) отчетного периода уменьшена на сумму дивидендов по привилегированным акциям, планируем к начислению их владельцам за 2019 год согласно п.2.8 Дивидендной политики Общества.

⁴Средневзвешенное значение акций рассчитано согласно формуле, приведенной в приказе №29н от 21.03.2000г.

⁵Показатель получен путем деления суммы раздела «Капиталы и резервы» баланса по состоянию на конец отчетного периода на средневзвешенное количество размещенных акций Общества.

6.4. Разводненная прибыль на одну размещенную акцию Общества

Разводненная прибыль на одну размещенную акцию Общества не указывается в соответствии с пунктом 16 Приказа Минфина от 21 марта 2000г. №29н, так как у Общества не было конвертируемых в обыкновенные акции ценных бумаг и договоров купли-продажи обыкновенных акций по цене ниже их рыночной стоимости.

6.5. Выкуп собственных акций

В 2020 году Общество не выкупало собственные акции.

7. Раскрытие отдельных показателей «Отчета о движении денежных средств»

Сумма поступлений денежных потоков от текущих операций составила 148 602 107 тыс. руб., в том числе поступления от продажи продукции, товаров, работ и услуг 145 639 176 тыс. руб.

ПАО «УРАЛКАЛИЙ»
 БУХГАЛТЕРСКАЯ ОТЧЕТНОСТЬ ЗА 2020 ГОД
 (в тысячах российских рублей, при отсутствии указаний об ином)

7. Раскрытие отдельных показателей «Отчета о движении денежных средств» (продолжение)

Общая сумма прочих поступлений от текущих операций составила 2 147 024 тыс. руб.

Расшифровка к строке 4119 «Прочие поступления от текущих операций» «Отчета о движении денежных средств»

Описание	За 2020 год	За 2019 год
Услуги по предоставлению залога ценных бумаг	747 247	-
Свернутые денежные потоки по НДС	495 097	764 140
Полученные проценты по договорам процентного займа	274 229	3 807
Полученные проценты за остатки средств на расчетных счетах	245 367	130 465
Результат от продажи валюты	209 805	152 248
Иные прочие поступления	175 279	143 852
Итого	2 147 024	1 194 512

Общая сумма платежей от текущих операций составила 108 147 636 тыс. руб., из них платежи поставщикам (подрядчикам) за сырье, материалы, работы, услуги 62 844 531 тыс. руб.; на погашение процентов по долговым обязательствам 12 992 916 тыс. руб.

Общая сумма прочих платежей от текущих операций составила 15 269 934 тыс. руб.

Расшифровка к строке 4129 «Прочие платежи от текущих операций» «Отчета о движении денежных средств»

Описание	За 2020 год	За 2019 год
Предоставление беспроцентных займов	11 494 966	375 805
Расходы, связанные с оплатой с расчетных счетов услуг, оказываемых кредитными организациями	1 249 317	2 601 164
Расчеты по налогам и сборам (кроме налога на прибыль)	1 099 484	1 150 933
Перечисления в благотворительные фонды, материальная помощь	848 365	612 330
Расчеты по страхованию	192 137	206 302
Штрафы, госпошлины, судебные издержки	124 025	132 836
Платежи по Соглашению о дополнительном финансировании мероприятий, связанных с последствиями аварии в г.Березники	100 000	488 834
Расходы, связанные с участием в уставных капиталах других организаций	91 700	259 028
Иные прочие платежи	69 940	74 811
Итого	15 269 934	5 902 043

Сумма поступлений денежных потоков от инвестиционных операций составила 22 841 414 тыс. руб., в том числе поступления дивидендов от долевого участия в других организациях – 2 302 848 тыс. руб.; от возврата займов, предоставленных другим лицам – 20 465 959 тыс. руб.

Общая сумма платежей от инвестиционных операций составила 47 601 283 тыс. руб., в том числе на предоставление займов другим лицам 28 236 927 тыс. руб.

Сумма поступлений денежных потоков от финансовых операций составила 98 445 824 тыс. руб., в том числе получение кредитов и займов от других лиц 67 400 308 тыс. руб.; поступления от выпуска облигаций 29 996 355 тыс. руб.

Общая сумма платежей от финансовых операций составила 107 806 095 тыс. руб., из них возврат кредитов и займов – 103 894 975 тыс. руб.

ПАО «Уралкалий»
БУХГАЛТЕРСКАЯ ОТЧЕТНОСТЬ за 2020 год
(в тысячах российских рублей, при отсутствии указаний об ином)

7. Раскрытие отдельных показателей «Отчета о движении денежных средств» (продолжение)

Курс Центрального Банка Российской Федерации на 31.12.2020г. составил:

- доллар США – 73,8757 руб.;
- евро – 90,6824 руб.

По состоянию на 31.12.2020г. Обществу открыты, но не использованы им следующие кредитные линии:

- Договор №7345 об открытии невозобновляемой кредитной линии от 02.03.2020г. с ПАО Сбербанк России г. Москва на сумму 1 600 000 000 долларов США.

8. Информация по сегментам

По географическим сегментам выделяются внешнеэкономическая деятельность, внутренний рынок. Продукция ПАО «Уралкалий» поставлялась на рынки более 60 стран мира. Основными странами-потребителями были Бразилия, Россия, Индия, Китай (страны БРИКС). Также в 2020 году существенную долю в объеме экспортных поставок ПАО «Уралкалий» занимали рынки таких стран как Индонезия, США, Финляндия, Малайзия.

ПАО «Уралкалий» осуществляет поставки на внешний рынок через трейдинговые компании «Uralkali Trading SIA» (Латвия), «United Fertilizers Company Limited» (Маврикий).

Для транспортировки своей продукции Общество использует морской и железнодорожный транспорт.

Основными потребителями продукции ПАО «Уралкалий» на внутреннем рынке остаются производители сложных минеральных удобрений. Часть продукции на российском рынке ПАО «Уралкалий» поставил другой традиционной группе промышленных потребителей хлористого калия – нефтяным, химическим и атомным предприятиям. Основные регионы – сельхозпроизводители в 2020 году: Брянская, Курская, Тамбовская, Липецкая, Белгородская, Воронежская области, Краснодарский край, Республика Татарстан.

В 2020 году помимо хлористого калия ПАО «Уралкалий» реализовывал на внутренний рынок карналлит обогащенный, техническую соль.

Информация по географическим сегментам (выручка от реализации)

Наименование показателя	За 2020 год (без НДС)	За 2019 год (без НДС)
Выручка от внешнеэкономической деятельности – всего, в том числе:	121 227 461	132 929 608
- продукция собственного производства	121 227 461	132 929 608
Выручка от продажи на внутренний рынок – всего, в том числе:	33 434 337	37 481 140
- продукция собственного производства	32 341 343	36 006 292
- покупных товаров	287 338	458 480
- оказания услуг	804 620	1 015 106
- прочая реализация	1 036	1 262
Итого выручка	154 661 798	170 410 748

ПАО «УРАЛКАЛИЙ»
БУХГАЛТЕРСКАЯ ОТЧЕТНОСТЬ ЗА 2020 ГОД
(в тысячах российских рублей, при отсутствии указаний об ином)

8. Информация по сегментам (продолжение)

Информация по географическим сегментам (себестоимость продаж без учета коммерческих и управленческих расходов)

Наименование показателя	За 2020 год	За 2019 год
Себестоимость продаж от внешнеэкономической деятельности – всего, в том числе:	(37 260 681)	(31 482 017)
- продукция собственного производства	(37 260 681)	(31 482 017)
Себестоимость продаж на внутренний рынок – всего, в том числе:	(13 017 676)	(12 010 962)
- продукция собственного производства	(11 666 185)	(10 387 640)
- покупных товаров	(277 176)	(443 967)
- оказания услуг	(1 073 060)	(1 177 560)
- прочая реализация	(1 255)	(1 795)
Итого себестоимость	(50 278 357)	(43 492 979)

Информация о покупателях (заказчиках), выручка от продаж которым составляет не менее 10% от общей выручки от продаж покупателям (заказчикам) Общества

Покупатель	Наименование сегмента, к которому относится выручка	Величина выручки от продаж (без НДС)	
		За 2020 год	За 2019 год
Дочернее хозяйственное общество	Внешнеэкономическая деятельность	116 443 406	132 352 930

Активы и обязательства сегментов не рассматриваются полномочными лицами Общества для оценки результатов деятельности, поэтому они не раскрываются в пояснениях.

9. Связанные стороны

Связанными сторонами ПАО «Уралкалий» являются (могут являться) его аффилированные лица, а также юридические и (или) физические лица, способные оказывать влияние на его деятельность или на деятельность которых ПАО «Уралкалий» способно оказывать влияние. Список аффилированных лиц Общества опубликован на странице Общества в сети Интернет: <http://www.e-disclosure.ru/portal/files.aspx?id=1233&type=6>

Информация о существенных акционерах ПАО «Уралкалий» и доли принадлежащих им голосующих акций в уставном капитале

	На 31.12.2020г.	На 31.12.2019г.
АО ОХК «УРАЛХИМ» ¹	81,47%	23,21%
RINSOCO TRADING CO.LIMITED	18,53%	19,99%
АО «Уралкалий-Технология» ²	-	56,79%

¹30 ноября 2020 года АО ОХК «Уралхим» завершило сделку по приобретению обыкновенных и привилегированных акций, составляющих 35,10% от общего числа голосующих акций Общества у RINSOCO TRADING CO.LIMITED. В результате данной операции АО ОХК «Уралхим» и его бенефициарный владелец Д.А.Мазепин получили контроль над деятельностью ПАО «Уралкалий».

²АО «Уралкалий-Технология» прекратило свою деятельность 29 июня 2020 года в результате реорганизации в форме присоединения к ПАО «Уралкалий»

ПАО «УРАЛКАЛИЙ»
БУХГАЛТЕРСКАЯ ОТЧЕТНОСТЬ ЗА 2020 ГОД
(в тысячах российских рублей, при отсутствии указаний об ином)

9. Связанные стороны (продолжение)

Движение финансовых потоков (займы выданные) по связанным сторонам в 2020 году

Заемщик	Валюта	Задолженность по займам на 31.12.2019г.	Выдано займов в 2020г.	Погашено займов в 2020г.	Задолженность по займам на 31.12.2020г.
Основное хозяйственное общество	USD	-	14 382 049	(1 037 846)	13 344 203
в том числе:					
курсовая разница		-	1 881 157	(1 037 846)	-
Дочерние хозяйственные общества	USD	42 736 822	41 636 420	(84 373 242)	-
в том числе:					
курсовая разница		-	10 572 236	(6 308 437)	-
Дочерние хозяйственные общества	Руб.	481 389	1 245 224	-	1 726 613
Другие связанные стороны	USD	-	17 182 041	(1 084 455)	16 097 586
в том числе:					
курсовая разница		-	1 308 406	(1 084 455)	-
Итого		43 218 211	74 445 734	(86 495 543)	31 168 402

Займы выданные Обществом АО «Уралкалий-Технология», в результате реорганизации в форме присоединения были погашены с учетом начисленных процентов в сумме 57 335 571 тыс. руб. Информация о реорганизации в форме присоединения АО «Уралкалий-Технология» к ПАО «Уралкалий» раскрыта в пункте 10.1. текстовых пояснений.

Движение финансовых потоков (займы выданные) по связанным сторонам в 2019 году

Заемщик	Валюта	Задолженность по займам на 31.12.2018г.	Выдано займов в 2019г.	Погашено займов в 2019г.	Задолженность по займам на 31.12.2019г.
Дочерние хозяйственные общества	USD	30 013 051	18 709 649	(5 985 878)	42 736 822
в том числе:					
курсовая разница		-	1 565 679	(5 524 071)	-
Дочерние хозяйственные общества	Руб.	105 584	375 805	-	481 389
Итого		30 118 635	19 085 454	(5 985 878)	43 218 211

Движение финансовых потоков (займы полученные) по связанным сторонам в 2020 году

Заимодавец	Валюта	Задолженность по займам на 31.12.2019г.	Получено займов в 2020г.	Погашено займов в 2020г.	Задолженность по займам на 31.12.2020г.
Дочерние хозяйственные общества	Руб.	163 774	4 722	(168 496)	-
Итого		163 774	4 722	(168 496)	-

Движение финансовых потоков (займы полученные) по связанным сторонам в 2019 году

Заимодавец	Валюта	Задолженность по займам на 31.12.2018г.	Получено займов в 2019г.	Погашено займов в 2019г.	Задолженность по займам на 31.12.2019г.
Дочерние хозяйственные общества	Руб.	155 599	8 175	-	163 774
Итого		155 599	-	-	163 774

ПАО «УРАЛКАЛИЙ»
 БУХГАЛТЕРСКАЯ ОТЧЕТНОСТЬ ЗА 2020 ГОД
 (в тысячах российских рублей, при отсутствии указаний об ином)

9. Связанные стороны (продолжение)

Информация по операциям с товарами, работами, услугами со связанными сторонами в 2020 году

Вид организации	Вклад в имущество, уставный капитал	Сделки по приобретению		Сделки по продаже		Задолженность по расчетам на 31.12.2020г.	
		Всего	в т.ч. операций с ЦБ	Всего	в т.ч. операций с ЦБ	Дебиторская задолженность	Кредиторская задолженность
Основное хозяйственное общество	-	869 554	-	916 052	-	-	134 348
Дочерние хозяйственные общества	1 878 948	24 110 242	-	123 074 173	-	62 444 307	4 906 924
Другие связанные стороны	-	1 028 142	-	2 783 042	-	118 880	107 142
Итого	1 878 948	26 007 938	-	126 773 267	-	62 563 187	5 148 414

Информация по операциям с товарами, работами, услугами со связанными сторонами в 2019 году

Вид организации	Вклад в имущество, уставный капитал	Сделки по приобретению		Сделки по продаже		Задолженность по расчетам на 31.12.2019г.	
		Всего	в т.ч. операций с ЦБ	Всего	в т.ч. операций с ЦБ	Дебиторская задолженность	Кредиторская задолженность
Дочерние хозяйственные общества	2 213 458	26 730 325	-	139 789 806	5 086 858	42 160 277	5 257 483
Другие связанные стороны	-	-	-	576 799	-	521 793	-
Итого	2 213 458	26 730 325	-	140 366 605	5 086 858	42 682 070	5 257 483

Гарантии выданные

Вид организации	Валюта	Предмет гарантии	На 31.12.2020г.		На 31.12.2019г.	
			Сумма обязательства в ин. валюте, тыс.	Сумма обязательства	Сумма обязательства в ин. валюте, тыс.	Сумма обязательства
Дочерние хозяйственные общества	USD	Независимая гарантия обеспеченных обязательств	-	-	890 000	55 096 073
Дочерние хозяйственные общества	EUR	Гарантия возмещения убытков	4 500	408 071	4 500	312 033
Итого			-	408 071	-	55 408 106

Размер краткосрочных вознаграждений, выплаченных основному управленческому персоналу Общества в отчетном периоде (с учетом налогов и иных обязательных платежей), составил 1 454 268 тыс. руб. (за 2019 год - 1 269 570 тыс. руб.).

Долгосрочные вознаграждения представляют собой зарезервированные средства оценочного обязательства под социальные выплаты согласно Коллективного договора.

В соответствии с Положением по бухгалтерскому учету «Информация о связанных сторонах» (ПБУ 11/2008) под основным управленческим персоналом организации понимаются руководители (генеральный директор, иные лица, осуществляющие полномочия единоличного исполнительного органа организации), их заместители, члены коллегиального исполнительного органа, члены Совета директоров (наблюдательного совета) или иного коллегиального органа управления Общества.

ПАО «УРАЛКАЛИЙ»
БУХГАЛТЕРСКАЯ ОТЧЕТНОСТЬ ЗА 2020 ГОД
(в тысячах российских рублей, при отсутствии указаний об ином)

10. Прочая информация

10.1. Информация о реорганизации

04.12.2019г. внеочередным общим собранием акционеров ПАО «Уралкалий» (протокол №61 от 05.12.2019г.) было принято решение реорганизовать ПАО «Уралкалий» в форме присоединения к нему Акционерного общества «Уралкалий-Технология» (ОГРН 1055904534322) (далее также – «Присоединяемое общество») на условиях, предусмотренных договором о присоединении Акционерного общества «Уралкалий-Технология» к ПАО «Уралкалий» с передачей ПАО «Уралкалий» всего имущества, всех прав и обязанностей Присоединяемого общества и прекращением деятельности Присоединяемого общества.

24.12.2019г. единственным акционером АО «Уралкалий-Технология» (ПАО «Уралкалий») было принято соответствующее решение реорганизовать Присоединяемое общество в форме присоединения к ПАО «Уралкалий» на условиях, предусмотренных договором о присоединении.

29.06.2020г. в ЕГРЮЛ внесена запись о прекращении деятельности АО «Уралкалий-Технология» в результате присоединения к ПАО «Уралкалий».

10.2. Информация о прекращаемой деятельности

На 31.12.2020г. у Общества отсутствуют операции и планы по прекращению деятельности.

10.3. События после отчетной даты

(I) Вклад в уставный капитал ООО «Сильвинит»

20 января 2021 года принято решение единственного участника ООО «Сильвинит» - ПАО «Уралкалий» - об увеличении уставного капитала ООО «Сильвинит» до 600 150 тыс. руб. за счет внесения дополнительного вклада единственным участником в размере 600 000 тыс. руб. в течение шести месяцев с даты принятия решения. Номинальная стоимость доли участника увеличивается на сумму равную стоимости дополнительного вклада.

(II) Вклад в уставный капитал ООО «Уралкалий-Инвест»

28 января 2021 года принято решение единственного участника ООО «Уралкалий-Инвест» - ПАО «Уралкалий» - об увеличении уставного капитала ООО «Уралкалий-Инвест» до 80 003 000 тыс. руб. за счет внесения дополнительного вклада единственным участником в сумме 80 000 000 тыс. руб. до 15 февраля 2021 года.

19 февраля 2021 года решением единственного участника ООО «Уралкалий-Инвест» - ПАО «Уралкалий» - утверждены итоги внесения дополнительного вклада в уставный капитал ООО «Уралкалий-Инвест» - внесено 66 874 540 тыс. руб. Номинальная стоимость доли участника увеличивается на сумму равную стоимости дополнительного вклада.

(III) Вклад в уставный капитал ООО «Уралкалий-Проект»

12 февраля 2021 года зарегистрированы изменения в устав ООО «Уралкалий-Проект», связанные с увеличением уставного капитала ООО «Уралкалий-Проект» на 673 108 тыс. руб. путем внесения дополнительного вклада единственным участником - ПАО «Уралкалий». Доля ПАО «Уралкалий» в уставном капитале ООО «Уралкалий-Проект» составляет 6 438 608 тыс. руб.

19 февраля 2021 года принято решение единственного участника ООО «Уралкалий-Проект» - ПАО «Уралкалий» - об увеличении уставного капитала ООО «Уралкалий-Проект» до 10 465 500 тыс. руб. за счет внесения дополнительного вклада единственным участником в сумме 4 026 892 тыс. руб. в срок до 18 февраля 2022 года.

ПАО «УРАЛКАЛИЙ»
БУХГАЛТЕРСКАЯ ОТЧЕТНОСТЬ ЗА 2020 ГОД
(в тысячах российских рублей, при отсутствии указаний об ином)

10. Прочая информация (продолжение)

10.4. Информация о государственной помощи

В течение 2020 года Обществу выделено финансирование за счет средств фонда социального страхования на возмещение расходов по приобретению средств индивидуальной защиты, устройств для бесконтактного измерения температуры в сумме 8 140 тыс. руб.

10.5. Пояснения в отношении инновации и модернизации производства Общества

В 2020 году Общество продолжило инвестировать в проекты развития производства:

- строительство Усть-Яйвинского рудника;
- строительство Нового рудника СКРУ-2;
- строительство Половодовского калийного комбината;
- реализация проекта расширения СКРУ-3;
- реализация проектов, направленных на увеличение объемов производства стандартного и гранулированного продуктов на существующих мощностях.

В рамках работ по поддержанию мощностей производилась подготовка шахтных панелей к отработке, подготовка отработанных участков к закладке, замена и модернизация оборудования на более производительное, реконструкция зданий и сооружений, обновление систем промышленной безопасности в соответствии с современными нормативами.

Инвестиции произведены за счет прибыли и амортизации.

В 2021 году Общество планирует продолжить инвестировать в проекты увеличения производственных мощностей.

10.6. Пояснения в отношении экологической деятельности и охраны окружающей среды

Бережное отношение к окружающей среде и рациональное использование природных ресурсов являются неотъемлемой частью корпоративной социальной ответственности, заложенной в основу стратегии Общества. Политика Общества охватывает все сферы природоохранной деятельности: оптимизация производства, минимизация воздействия на окружающую среду, частные инициативы.

На практике Общество реализует принципы бережного отношения к окружающей среде через соблюдение требований природоохранного законодательства, рационального использования природных ресурсов и постоянное совершенствование природоохранной деятельности:

- снижение массы сбросов загрязняющих веществ в водные объекты, рациональное водопользование;
- эффективное управление образующимися отходами;
- сокращение выбросов загрязняющих веществ в атмосферный воздух;
- снижение энергопотребления;
- модернизация очистного оборудования.

10.7. Пояснения о потенциально существенных рисках хозяйственной деятельности, которым подвержено Общество

В настоящем разделе описаны основные факторы риска, которые могут существенным образом повлиять на деятельность Общества, его финансовое положение и операционные результаты.

Иные риски, о которых Общество не осведомлено или которые в настоящее время не представляются существенными, могут стать существенными в будущем и оказать значительное негативное влияние на коммерческую деятельность ПАО «Уралкалий», его финансовое положение и операционные результаты.

ПАО «Уралкалий»
БУХГАЛТЕРСКАЯ ОТЧЕТНОСТЬ ЗА 2020 ГОД
(в тысячах российских рублей, при отсутствии указаний об ином)

10. Прочая информация (продолжение)

Проблемы и риски	Описание	Влияние на Общество
Стратегические и маркетинговые риски		
Изменение баланса спроса и предложения на ключевых рынках сбыта	Спрос на хлористый калий на основных рынках сбыта не соответствует уровню предложения на рынках, что влечет за собой снижение цены товара, ведет к снижению выручки Общества и влияет на возможность исполнения принятых обязательств.	Изменение баланса спроса и предложения на основных рынках сбыта может повлечь снижение объема продаж, снижение цены на калий, появление избыточных запасов, снижение объемов производства, потерю доли на ключевых рынках сбыта.
Недостижение запланированных показателей инвестиционных проектов	Затраты на расширение производственных мощностей, увеличение производительности и прочие инвестиционные затраты ПАО «Уралкалий» являются значительной частью расходной составляющей бюджета Общества. Существуют риски превышения сроков реализации и бюджетов инвестиционных проектов, а также риски недостижения технологических параметров проектов, либо риски прекращения реализации проекта с учетом текущих факторов и прогнозов.	Недостижение запланированных показателей инвестиционных проектов может повлиять на выполнение стратегических и операционных планов Общества.
Операционные риски		
Неисполнение своих обязательств поставщиками, подрядчиками, покупателями	Деятельность Общества зависит от монопольных поставщиков энергии и от железнодорожной сети России, а также от уникальных единственных поставщиков по ряду позиций. В условиях макроэкономической нестабильности поставщики и подрядчики могут поднимать цены на свою продукцию и услуги, а также отказываться от поставки из-за антироссийских санкций.	Для Общества важно своевременное выполнение поставщиками, подрядчиками и покупателями обязательств по поставке и оплате, а также выполнением работ и услуг, связанных с реализацией инвестиционных проектов Общества, в целях обеспечения соблюдения предусмотренных сроков в рамках утвержденных финансовых вложений.
Рост затрат	Риски повышения производственных издержек Общества могут быть связаны с физическим износом производственного оборудования, использованием в производственной деятельности устаревших технологий, неэффективным расходованием средств на операционную деятельность, удорожанием энергоресурсов.	Рост производственных затрат влечет увеличение цены на калий, что влияет на конкурентоспособность Общества.
Дефицит квалифицированного персонала	Специфика деятельности Общества предполагает наличие у сотрудников серьезной профессиональной подготовки и высокой квалификации, в частности, в области производства, горного дела, геологии. Общество может столкнуться с трудностью привлечения и удержания кадров с достаточной квалификацией и необходимостью дополнительных затрат временных и материальных ресурсов на обучение и повышение квалификации сотрудников Общества.	Общество может столкнуться с трудностью привлечения и удержания кадров с достаточной квалификацией и необходимостью дополнительных затрат временных и материальных ресурсов на обучение и повышение квалификации сотрудников Общества. Все это негативным образом может повлиять на своевременное достижение Обществом своих целей.
Снижение производственных мощностей / объемов производства	Различные факторы, как внешние, так и внутренние, в том числе, аварии, простои, могут повлиять на объемы производства хлористого калия.	Снижение производственных мощностей/ объемов производства повлечет увеличение себестоимости продукции, что, в конечном итоге, может привести к значительному снижению конкурентоспособности.
Политические и правовые риски		
Политический, правовой и регуляторный риски	Сложная политическая ситуация в мире влечет экономическую нестабильность, в том числе, в России: изменения в различных отраслях законодательства, в	В результате определенных политических событий возможно принятие Обществом решений, направленных на оптимизацию затрат, пересмотр инвестиционной

ПАО «УРАЛКАЛИЙ»
БУХГАЛТЕРСКАЯ ОТЧЕТНОСТЬ ЗА 2020 ГОД
(в тысячах российских рублей, при отсутствии указаний об ином)

10. Прочая информация (продолжение)

Проблемы и риски	Описание	Влияние на Общество
	том числе, валютного, антимонопольного, экологического, таможенного, налогового, законодательства в области промышленной и геологической безопасности, лицензирования и т.д.; изменение подходов регуляторов к тем или иным вопросам; введение новых требований.	программы, корректировку объемов производства и продаж. Изменения законодательства могут повлечь определенные ограничения для Общества, в том числе, необходимость пересмотра определенных политик и процедур, направленных на выполнение обязательных законодательных требований и требований регуляторов, что может повлечь дополнительные затраты.
Риски, связанные с последствиями аварий на рудоуправлениях Березники-1 и Соликамск-2.	Затопление рудника БКПРУ-1 ПАО «Уралкалий», произошедшее в октябре 2006г., а также авария на СКРУ-2 в 2014г. оказали существенное влияние на размер запасов полезных ископаемых.	Ликвидация последствий аварии может привести к дополнительным издержкам, убыткам и обязательствам.
Соответствие применимому законодательству и политикам Общества	ПАО «Уралкалий» подчиняется действию законодательства, в том числе антимонопольного, России и других стран присутствия.	Требования и иски, основанные, в том числе на антимонопольном законодательстве, могут приводить к дополнительным издержкам Общества.
Природные риски		
Природные риски и риски, связанные с горными работами	Деятельность Общества по добыче полезных ископаемых подвержена рискам, связанным с особенностями геологического строения Верхнекамского месторождения калийных солей, разведкой, добычей и переработкой полезных ископаемых.	Вследствие указанных геологических особенностей возможны аварии и инциденты, которые могут повлиять на объемы производства и повлечь утерю запасов полезных ископаемых.
Несоблюдение требований в области охраны окружающей среды и охраны труда и промышленной безопасности	Деятельность ПАО «Уралкалий» и особенности использования его имущества регулируются различными комплексными законами об охране окружающей среды, об охране здоровья, о промышленной безопасности, другими нормативными актами и предписаниями. Сложная ситуация 2020 года, связанная с пандемией COVID-19, потребовала от Общества быстрого и своевременного реагирования на угрозы жизни и здоровью сотрудников Общества и их близких, подрядчиков, поставщиков, жителей городов локации предприятий Общества.	В связи с необходимостью исполнения соответствующих требований у Общества могут возникать дополнительные расходы и обязательства. Для управления ситуацией с COVID-19 Общество оперативно создало штаб по ЧС и в ежедневном режиме отслеживало ситуацию в Обществе и городах присутствия. Общество своевременно и оперативно развернуло меры защиты против коронавируса, создало канал поддержки сотрудников Общества и их близких, а также стало оказывать поддержку администрациям городов присутствия в борьбе с коронавирусом.
Финансовые риски		
Колебания курсов валют и рост процентных ставок	Валютные колебания и колебания процентных ставок существенно влияют на финансовый результат Общества и могут привести к снижению чистой прибыли Общества.	Из-за колебаний курсов валют и роста процентных ставок возможно снижение чистой прибыли Общества.
Инфляционные риски	В связи с принятыми решениями Правительства (увеличение НДС, повышение тарифов ЖКХ, цен на бензин) в стране возможен рост инфляции.	Рост инфляции может негативно отразиться на себестоимости продукции Общества.
Климатические риски		
Риски негативного влияния на Общество, ее сотрудников, контрагентов изменения климата	Изменение климата вызывает увеличение количества негативных экстремальных явлений в природе, которые могут повлиять на стабильную работу производства, здоровье и жизнь сотрудников, непрерывность деятельности наших покупателей.	Общество активно участвует в работе законодательных и прочих регулирующих органов с целью выработки адекватного регулирования вопросов снижения выбросов парниковых газов, снижения углеродоемкости продукции промышленного сектора и т.д. Общество активно занимается вопросами разработки климатической стратегии, чтобы всесторонне и целенаправленно работать с вопросами возможных

ПАО «УРАЛКАЛИЙ»
БУХГАЛТЕРСКАЯ ОТЧЕТНОСТЬ ЗА 2020 ГОД
(в тысячах российских рублей, при отсутствии указаний об ином)

10. Прочая информация (продолжение)

Проблемы и риски	Описание	Влияние на Общество
		улучшений в области изменения климата, поиска новых возможностей для себя, своих сотрудников и клиентов. Однако такая работа может повлечь за собой увеличение расходов Общества.
Риски информационных технологий и информационной безопасности		
Риски в области информационных технологий и информационной безопасности	Широкое и повсеместное развитие информационных технологий влечет за собой большой пул вопросов информационной безопасности, включая вопросы безопасности персональных данных и критической информационной инфраструктуры.	Общество разрабатывает, тестирует и регулярно обновляет мероприятия, направленные на обеспечение информационной безопасности, включая безопасность персональных данных, критической информационной инфраструктуры и прочие вопросы.

10.8. Информация о системе внутреннего контроля в организации

Основные цели внутреннего контроля финансово-хозяйственной деятельности ПАО «Уралкалий»:

- обеспечение соблюдения интересов ПАО «Уралкалий» и его акционеров;
- повышение эффективности финансово-хозяйственной деятельности, минимизация стратегических и операционных рисков;
- полнота и достоверность финансовой, бухгалтерской и управленческой информации и отчетности;
- обеспечение соблюдения требований действующего законодательства, учредительных и внутренних документов ПАО «Уралкалий»;
- обеспечение сохранности активов и эффективного использования ресурсов.

Основные контрольные функции распределены между ключевыми участниками системы внутреннего контроля:

Совет директоров ПАО «Уралкалий»:

- осуществление контроля за системой управления рисками и внутреннего контроля;
- обеспечение полноты и достоверности финансовой отчетности, эффективности и независимости внешнего аудитора;
- осуществление постоянного контроля деятельности исполнительных органов ПАО «Уралкалий» и оценки качества их работы;
- осуществление контроля над практикой корпоративного управления в Обществе.

Комитет по аудиту Совета директоров ПАО «Уралкалий»:

- предварительное рассмотрение вопросов, связанных с контролем финансово-хозяйственной деятельности ПАО «Уралкалий», в частности, вопросов, связанных с организацией систем внутреннего контроля и управления рисками;
- предварительное рассмотрение вопросов корпоративного управления и соответствия деятельности ПАО «Уралкалий» применимому законодательству.

Генеральный директор ПАО «Уралкалий»:

- обеспечение эффективного функционирования системы внутреннего контроля в ПАО «Уралкалий».

Дирекция по внутреннему аудиту ПАО «Уралкалий»:

- оценка надежности и эффективности системы внутреннего контроля с учетом действующей системы управления рисками.

Структура дирекции по внутреннему аудиту по состоянию на 31.12.2020г. включает следующие подразделения и направления:

- Управление по внутреннему аудиту (ревизионные проверки, направленные на подтверждение достоверности финансовой отчетности и годового отчета, а также оценку

ПАО «УРАЛКАЛИЙ»
БУХГАЛТЕРСКАЯ ОТЧЕТНОСТЬ ЗА 2020 ГОД
(в тысячах российских рублей, при отсутствии указаний об ином)

10. Прочая информация (продолжение)

- финансово-хозяйственной деятельности Общества, процессные аудиты, прочие инициативные аудиты, консультации в части бизнес-процессов, комплаенс);
- Управление по рискам (контроль процесса риск-менеджмента и формирование сводной информации по рискам и системе внутреннего контроля всех уровней для Комитета по аудиту, Совета директоров, Генерального директора и Правления Общества);
 - Управление по строительному аудиту (контроль и согласование объемов выполненных работ в части строительства, инициативные аудиты инвестиционных проектов).

10.9. Деятельность Общества в условиях COVID-19

С февраля 2020 года распространение коронавирусной инфекции (COVID-19) приобрело характер пандемии, что привело к нарушению деловой активности во многих странах. 11 марта 2020 года Всемирная организация здравоохранения объявила вспышку заболевания COVID-19, вызываемого новым штаммом коронавируса, глобальной пандемией и рекомендовала меры по сдерживанию и смягчению последствий во всем мире. С 30 марта 2020 года в России, как и во многих других странах, где была обнаружена вспышка коронавируса, был введен карантин и другие ограничительные меры: большинство предприятий было закрыто, кроме предприятий, поддерживающих жизнеобеспечение, и предприятий непрерывного производства, к которым относится Общество.

COVID-19 оказывает значительное влияние на страны, которые являются основными потребителями калия (Китай, Европа и США), и на других производителей калия во всем мире. Меры, предпринимаемые странами для сдерживания распространения COVID-19, приводят к существенным операционным трудностям для многих компаний и оказывают значительное влияние на мировые финансовые рынки. Поскольку ситуация быстро развивается, COVID-19 может повлиять на деятельность компаний в разных секторах экономики, включая, но не ограничиваясь, нарушением операционной деятельности в результате приостановки или закрытия производства, нарушения цепочек поставок, карантина персонала, снижения спроса и трудностей с привлечением финансирования.

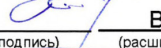
В течение 2020 года COVID-19 не оказал существенного отрицательного влияния на работу производственных подразделений, персонала, а также цепочки поставок и сбыта Общества, поскольку сельскохозяйственный сектор является основной отраслью, обеспечивающей безопасность и стабильность для благополучия стран. Здоровье и безопасность сотрудников остаются главной задачей Общества. В связи с неблагоприятной эпидемиологической обстановкой Общество реализовало комплекс профилактических мер по предупреждению рисков для жизни и здоровья персонала на производственных и офисных объектах, а также местного населения в регионах присутствия. Влияние коронавируса на финансовые результаты деятельности Общества в 2020 году в основном было ограничено дополнительными расходами на финансирование данных мероприятий.

Значительность влияния COVID-19 на деятельность Общества во многом зависит от продолжительности и распространенности влияния коронавируса на мировую и российскую экономику. Руководство не может предсказать все варианты развития экономической ситуации, которые могут оказать влияние на индустрию и экономику в целом и, как следствие, оценить возможный эффект, который они могут оказать на будущее финансовое положение Общества. Тем не менее, руководство полагает, что предприняло все необходимые меры для поддержания стабильности деятельности Общества в текущих условиях.

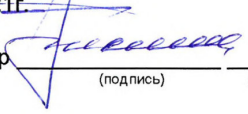
ПАО «УРАЛКАЛИЙ»
БУХГАЛТЕРСКАЯ ОТЧЕТНОСТЬ ЗА 2020 ГОД
(в тысячах российских рублей, при отсутствии указаний об ином)

10. Прочая информация (продолжение)

Общество продолжает выполнять финансовые обязательства, а также обязательства по договорам с заказчиками и не ожидает существенных переносов сроков поставок по основным видам продукции. Руководство имеет достаточные основания ожидать, что у Общества имеются необходимые ресурсы для продолжения деятельности в течение как минимум следующих 12 месяцев и что допущение о непрерывности деятельности является обоснованным.

Руководитель  В.В. Лаук
(подпись) (расшифровка подписи)

«26» февраля 2021г.

Главный бухгалтер  Д.В. Кислицын
(подпись) (расшифровка подписи)



ЗАКЛЮЧЕНИЕ РЕВИЗИОННОЙ КОМИССИИ ПАО «УРАЛКАЛИЙ» ПО РЕЗУЛЬТАТАМ ПРОВЕРКИ ЗА 2020 ГОД

«03» марта 2021 г. г. Москва

В соответствии с положениями Федерального закона от 26.12.1995 № 208-ФЗ «Об акционерных обществах», Устава ПАО «Уралкалий» (далее – «Общество»), ревизионной комиссией в составе: Кузьмина Мария Александровна, Разумова Ирина Витальевна, Ермизин Андрей Васильевич, Гринкевич Ирина Александровна, Лыкосова Юлия Владиславовна была проведена ревизионная проверка финансово-хозяйственной деятельности Общества, бухгалтерской отчетности Общества, годового отчета Общества за 2020 год и Отчета о заключенных ПАО «Уралкалий» в 2020 году сделках, в совершении которых имеется заинтересованность Общества.

Проверка проводилась в период с 09.11.2020 по 03.03.2021.

1. Сведения о проверяемом Обществе

Полное фирменное наименование: Публичное акционерное общество «Уралкалий».

Местонахождение Общества: 618426 г. Березники ул. Пятилетки д. 63.

Дата государственной регистрации Общества: 14.10.1992 г.

Свидетельство о регистрации серия 59 № 000380695 от 11.09.2002

ОГРН 1025901702188

Ответственными за финансово-хозяйственную деятельность Общества в проверяемом периоде являются:

Единоличный исполнительный орган – Генеральный директор: Лаук Виталий Викторович с 04.12.2020, Осипов Дмитрий Васильевич до 03.12.2020.

Главный бухгалтер - Кислицын Дмитрий Владимирович с 19.09.2020, Калинина Елена Михайловна до 18.09.2020.

Высшим органом управления Общества является Общее собрание акционеров.

2. Краткая методика и предмет проверки

2.1. Все выводы, изложенные в настоящем Заключении, были сделаны на основании документов и разъяснений, представленных сотрудниками Общества. Для проведения проверки и подготовки настоящего Заключения были использованы следующие основные документы: протоколы Общих собраний акционеров Общества, протоколы и решения Совета директоров, организационно-распорядительные документы Общества, Бухгалтерская отчетность Общества за 2020 год (РСБУ), в том числе: Бухгалтерский баланс, Отчет о финансовых результатах и приложения к ним, годовой отчет Общества за 2020 год, Отчет о заключенных ПАО «Уралкалий» в 2020 году сделках, в совершении которых имеется заинтересованность Общества, Учетная политика для целей бухгалтерского и налогового учета на 2020 год, ведомости аналитического учета, первич-

ные документы бухгалтерского учета, хозяйственные договоры, отдельные налоговые регистры и налоговые декларации, результаты внешнего аудита, иные документы.

2.2. При проведении проверки Ревизионной комиссией рассмотрено соблюдение Обществом действующего законодательства Российской Федерации и требований внутренних документов Общества при совершении финансово-хозяйственных операций. Ревизионная комиссия проверила соответствие ряда совершенных Обществом финансово-хозяйственных операций действующему законодательству и существенным требованиям внутренних документов для того, чтобы получить разумную уверенность в достоверности бухгалтерской отчетности Общества, годового отчета Общества, Отчета о заключенных ПАО «Уралкалий» в 2020 году сделках, в совершении которых имеется заинтересованность Общества, в соответствии финансово-хозяйственной деятельности Общества российскому законодательству, существенным требованиям внутренних документов и соблюдения при ведении финансово-хозяйственной деятельности интересов акционеров Общества.

2.3. Ревизия проводилась на выборочной основе и включала в себя изучение на основе тестирования доказательств, подтверждающих эффективность ведения Обществом финансово-хозяйственной деятельности, соблюдение интересов акционеров, правильность отражения и раскрытия в бухгалтерском учете и отчетности информации о финансово-хозяйственной деятельности, оценку принципов и методов бухгалтерского и налогового учета, а также правил подготовки бухгалтерской и налоговой отчетности.

2.4. Ревизионной комиссией ПАО «Уралкалий», в соответствии с Федеральным законом РФ от 26.12.1995 г. № 208 «Об акционерных обществах» (далее – «Закон»), Положением об общих собраниях акционеров, утвержденных Банком России 16.11.2018 № 660-П, Положением «О раскрытии информации эмитентами эмиссионных ценных бумаг» от 30.12.2014 г. № 454-П, утвержденным Банком России (далее – «Положение») и п.11.5 Устава Общества проведена проверка достоверности данных, содержащихся в годовом (интегрированном) отчете ПАО «Уралкалий» за 2020 год и в Отчете о заключенных ПАО «Уралкалий» в 2020 году сделках, в совершении которых имеется заинтересованность Общества.

Годовой отчет Общества составлен на основании консолидированных данных годовой бухгалтерской отчетности, трансформированных в соответствии с международными стандартами финансовой отчетности (МСФО).

Достоверность данных годовой финансовой отчетности в соответствии с международными стандартами финансовой отчетности по состоянию на 31 декабря 2020 года подтверждена отчетом независимого аудитора Общества ЗАО «Делойт и Туш СНГ».

3. Выводы по результатам проверки

3.1. Существенных нарушений интересов Акционеров Общества не выявлено. При ведении финансово-хозяйственной деятельности, ведении бухгалтерского и налогового учета, составлении отчетности Общество руководствовалось нормами действующего законодательства и требованиями внутренних документов Общества.

3.2. Бухгалтерская отчетность Общества подготовлена исходя из требований Федерального закона от 06.12.2011 № 402-ФЗ «О бухгалтерском учете», «Положения по ведению бухгалтерского учета и бухгалтерской отчетности в Российской Федерации», утвержденного приказом Минфина РФ от 29.07.1998 №34н, «Положения по бухгалтерскому учету «Бухгалтерская отчетность организации» (ПБУ 4/99), утвержденного Приказом Минфина РФ от 06.07.1999 №43н, Приказа Минфина РФ от 02.07.2010 №66н «О формах бухгалтерской отчетности организаций», положений НК РФ, и иных документов, регламентирующих порядок ведения бухгалтерского и налогового учета в РФ.

3.3. Представленная Акционерам Общества бухгалтерская отчетность Общества за 2020 год проверена независимым внешним аудитором – АО «ЭНЕРДЖИ КОНСАЛТИНГ», утвержденным решением годового общего собрания акционеров Общества в качестве аудитора бухгалтерской отчетности Общества 30.09.2020. Ревизионная комиссия соглашается с мнением внешнего аудитора о достоверности во всех существенных отношениях данных, содержащихся в бухгалтерской отчетности Общества за 2020 год.

3.4. В ходе ревизии не обнаружены серьезные нарушения установленного порядка ведения бухгалтерского и налогового учета и подготовки бухгалтерской отчетности, которые могли бы существенно повлиять на достоверность бухгалтерской отчетности. Бухгалтерская отчетность Общества позволяет получить представление о финансово-хозяйственных процессах и результатах деятельности Общества, необходимое для оперативного руководства и управления, а также для её использования акционером, инвесторами, поставщиками, покупателями, кредиторами, налоговыми, финансовыми, банковскими органами и иными заинтересованными организациями и лицами.

3.5. Ревизионная комиссия подтверждает достоверность данных, предусмотренных Положением и содержащихся в годовом отчете Общества за 2020 год.


3.6. Ревизионная комиссия подтверждает достоверность данных, указанных в Отчете о заключенных ПАО «Уралкалий» в 2020 году сделках, в совершении которых имеется заинтересованность Общества.

Общее Заключение

По мнению Ревизионной комиссии, проведенная ревизия дает достаточные основания для выражения мнения о том, что финансово-хозяйственная деятельность Общества за период с 01 января по 31 декабря 2020 года осуществлялась во всех существенных аспектах в соответствии с действующим законодательством.


Бухгалтерская отчетность, Годовой отчет и Отчет о заключенных ПАО «Уралкалий» в 2020 году сделках, в совершении которых имеется заинтересованность, за 2020 год достоверно отражают финансовое положение Общества по состоянию на 31.12.2020 г. и результаты его финансово-хозяйственной деятельности за период с 01 января по 31 декабря 2020 включительно.

Председатель ревизионной комиссии
ПАО «УРАЛКАЛИЙ»




Кузьмина М. А.

Член ревизионной комиссии
ПАО «УРАЛКАЛИЙ»




Разумова И. В.

Член ревизионной комиссии
ПАО «УРАЛКАЛИЙ»




Ермизин А. В.

Член ревизионной комиссии
ПАО «УРАЛКАЛИЙ»



Гринкевич И. А.

Член ревизионной комиссии
ПАО «УРАЛКАЛИЙ»



Лыкосова Ю. В.